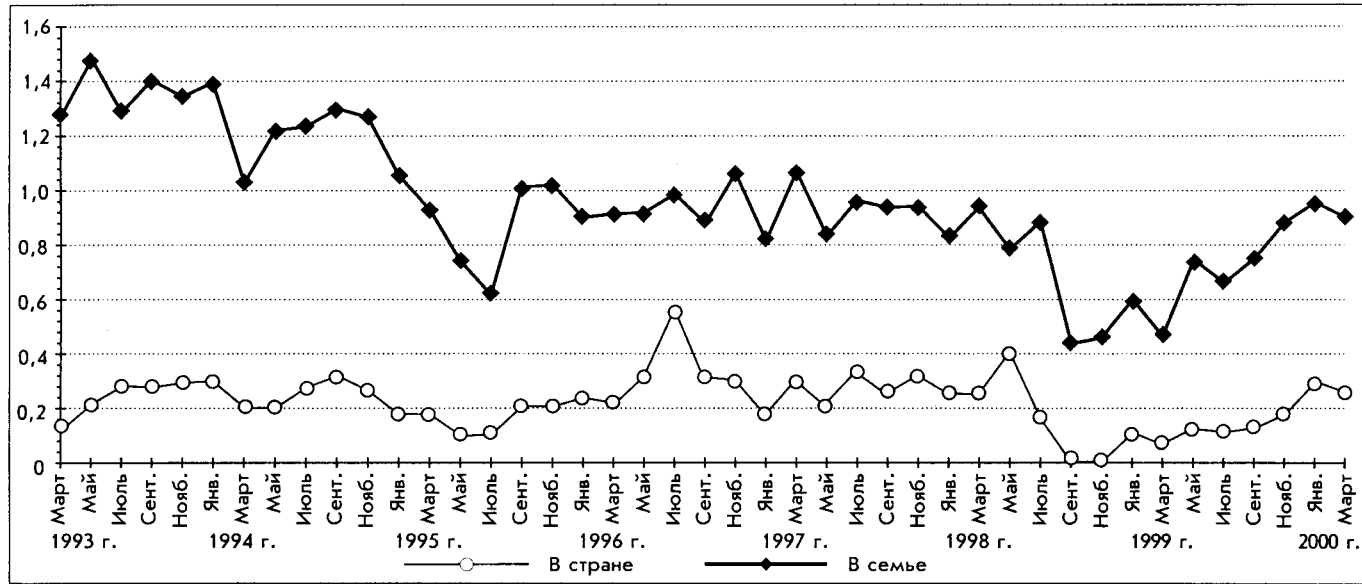


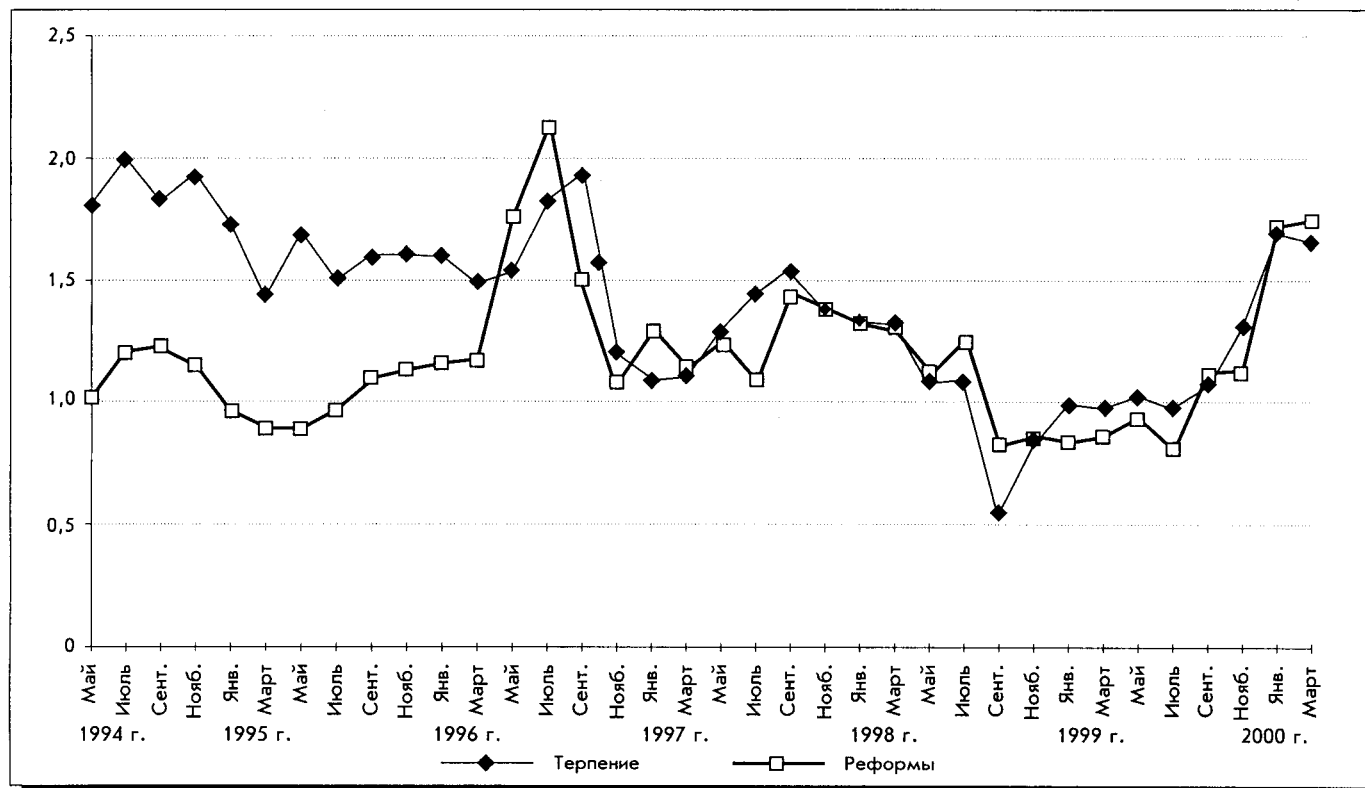
МОНИТОРИНГ ПЕРЕМЕН: ОСНОВНЫЕ ТЕНДЕНЦИИ

1. ОЦЕНКИ ЭКОНОМИЧЕСКОГО ПОЛОЖЕНИЯ СТРАНЫ И СВОЕЙ СЕМЬИ (соотношение давших положительную — "хорошее" и "среднее" — и отрицательную — "плохое" и "очень плохое" — оценки; затруднившиеся с ответом не учитывались)



Относительная стабильность оценок на протяжении четырех лет (1995–1998 гг.) сменилась в августе–сентябре 1998 г. ухудшением оценок экономической ситуации в семье, но особенно — в стране. С конца года началось медленное возвращение к докризисному состоянию.

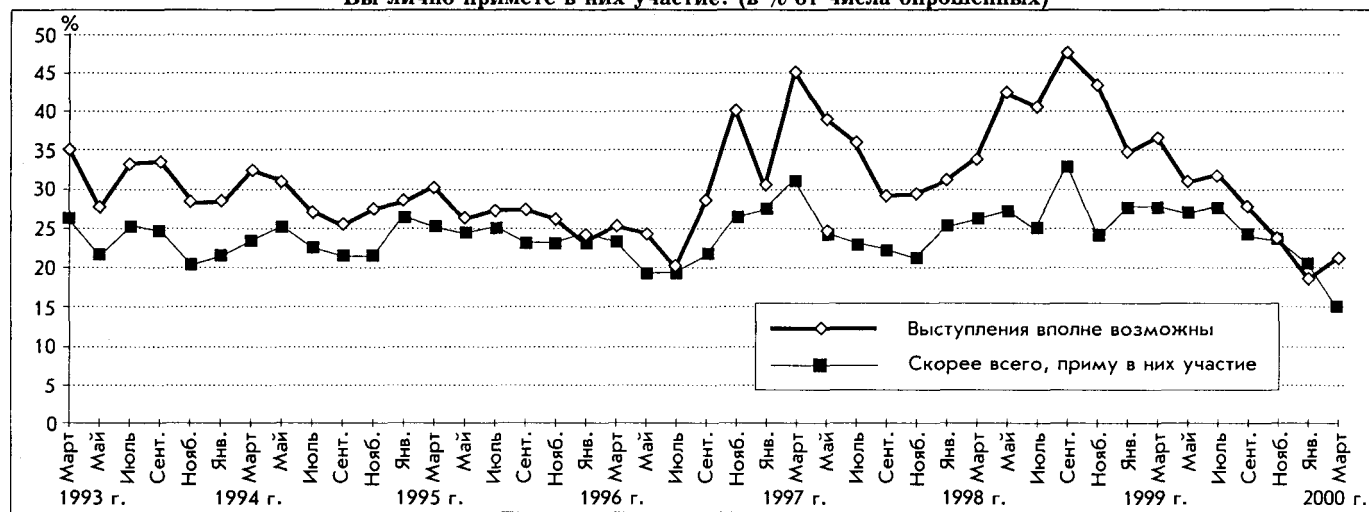
2. ОТНОШЕНИЕ К ЭКОНОМИЧЕСКИМ РЕФОРМАМ И "ЗАПАС ПРОЧНОСТИ" НАСЕЛЕНИЯ (кривая "терпение" — отношение суммы позиций "жить можно" и "можно терпеть" к позиции "терпеть нельзя"; кривая "реформы" — отношение позиций "реформы продолжать" и "реформы прекратить")



Кризис в августе–сентябре 1998 г., общая неопределенность социальной, экономической и финансовой ситуаций заметно исчерпали "запас терпения" людей, уменьшили позитивное отношение к курсу реформ. Падение показателей к ноябрю 1998 г. замедлилось. С началом избирательной кампании 1999 г. все показатели начали заметно расти.

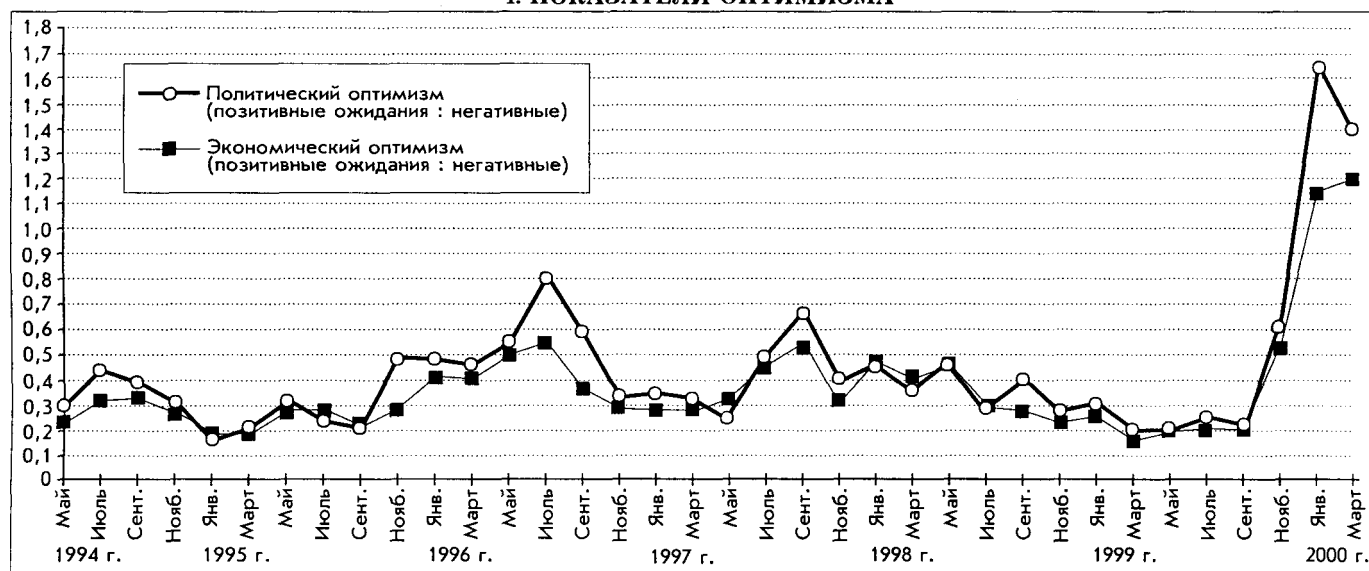
3. ПОТЕНЦИАЛ ПРОТЕСТА

Насколько возможны сейчас в Вашем городе, сельском районе массовые выступления против роста цен и падения уровня жизни, и если такого рода митинги или демонстрации протеста состоятся я, Вы лично примете в них участие? (в % от числа опрошенных)



После кризиса в августе—сентябре 1998 г. ожидания массовых выступлений протеста начали слабеть и снижаться.

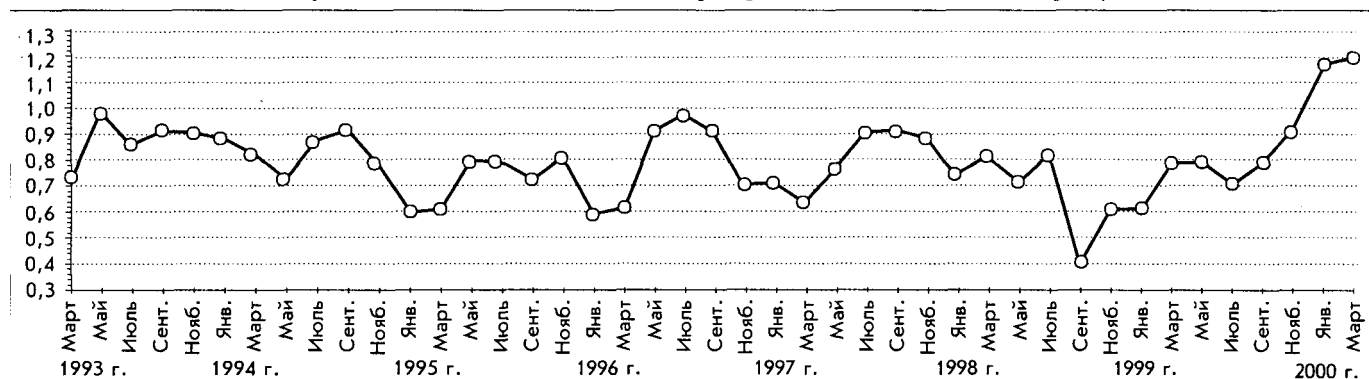
4. ПОКАЗАТЕЛИ ОПТИМИЗМА



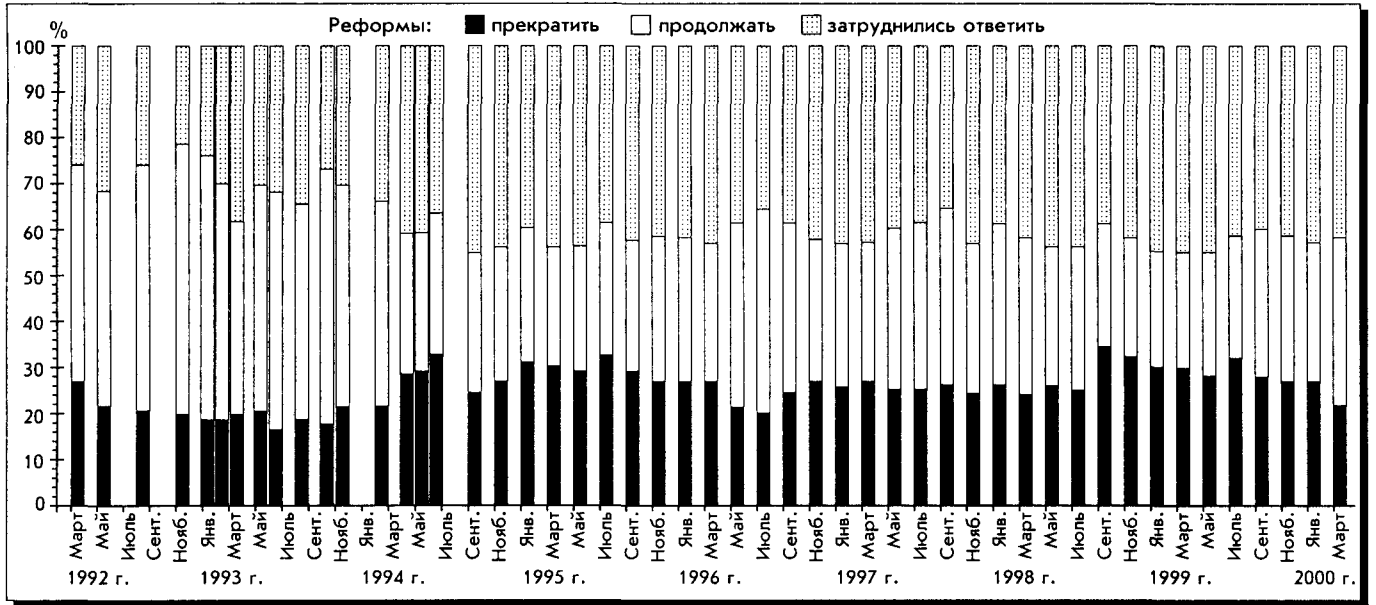
Снижение индексов экономического и политического оптимизма, продолжавшееся почти полтора года — с августа 1997 г., остановилось к весне 1999 г. Осенью 1999 г. начался новый рост позитивных оценок, связанный с предвыборными ожиданиями. После выборов показатели вновь упали.

5. ВАШЕ НАСТРОЕНИЕ В ПОСЛЕДНИЕ ДНИ

(отношение суммы позитивных оценок — "прекрасное" и "нормальное, ровное" — к сумме негативных — "испытываю раздражение" и "испытываю страх")

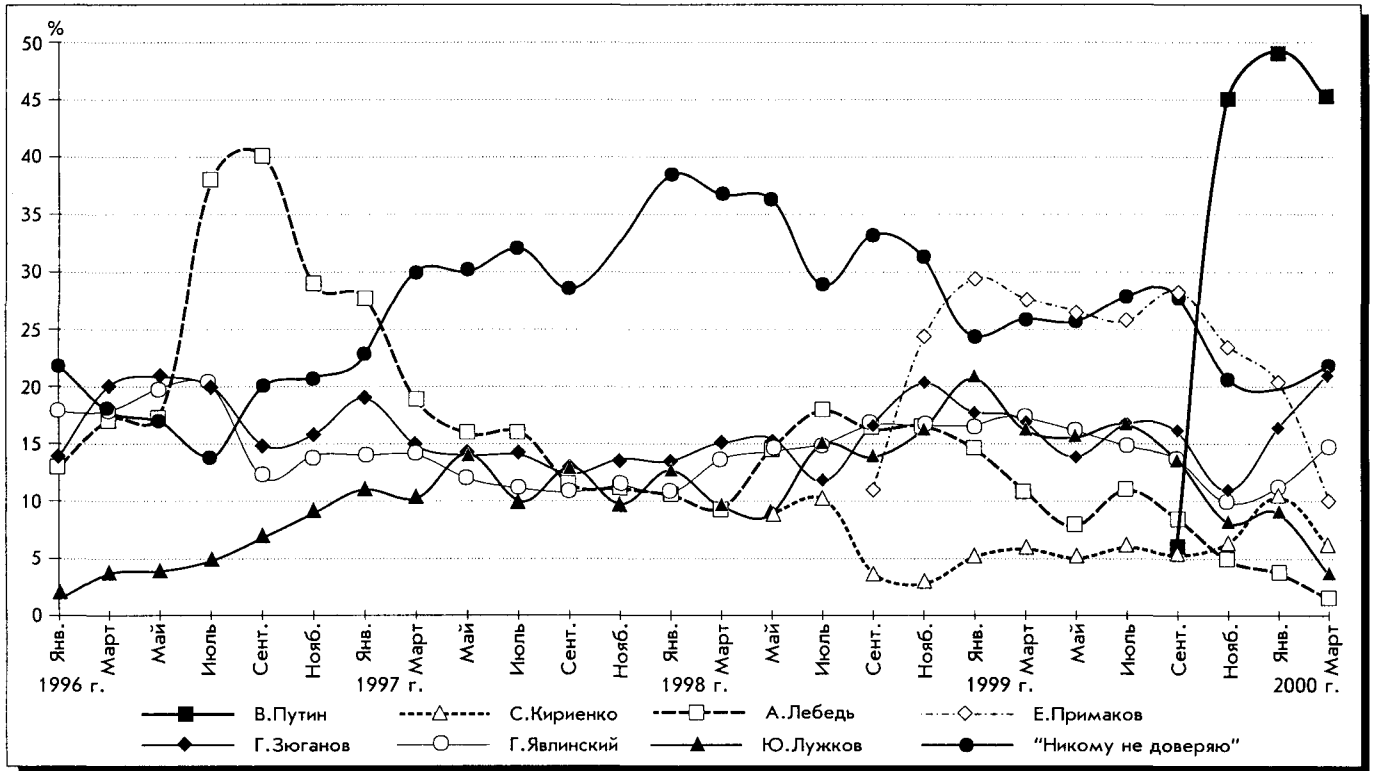


6. ОЦЕНКА КУРСА НА РЕФОРМЫ



Доля населения, поддерживающего реформы, в сентябре впервые с начала 1999 г. превысила долю противников реформ. В те месяцы, где нет данных, этот вопрос не задавался.

7. НАЗОВИТЕ 5-6 ПОЛИТИЧЕСКИХ ДЕЯТЕЛЕЙ, КОТОРЫЕ ВЫЗЫВАЮТ У ВАС НАИБОЛЬШЕЕ ДОВЕРИЕ (в % от числа опрошенных)



Рост доверия к В.Путину остановился к моменту выборов. Поднялся индекс Г.Явлинского. Политики, сохраняющие массовое доверие — Г.Зюганов и Е.Примаков, в меньшей степени — С.Шойгу (8,4) и С.Кириенко (7,4).

8. ДОВЕРИЕ СОЦИАЛЬНЫМ ИНСТИТУТАМ
(в % от числа опрошенных, N=2407 человек)

"В какой мере, на Ваш взгляд, заслуживает/заслуживают доверия...!"

