

МОЛОДЕЖНАЯ ПРОСТИТУЦИЯ И ИЗМЕНЕНИЕ ОТНОШЕНИЯ К БРАКУ

ГОРШКОВ Михаил Константинович – член-корреспондент РАН, директор института социологии РАН. E-mail: M_Gorshkov@isras.ru

ШЕРЕГИ Франц Эдмундович – кандидат философских наук, директор Центра социального прогнозирования. E-mail: f-sheregi@inbox.ru

В статье Ф.Э. Шереги и М.К.Горшкова «Молодежная проституция и изменение отношения к браку» по данным многочисленных общероссийских социологических исследований, проводившихся под руководством автора с 1997 по 2009 г., анализируется такая острая проблема, как молодежная проституция. Приводятся возрастной состав лиц, регулярно занимающихся проституцией, оценка ими своего материального положения, стоимость сексуальных услуг и т.д. Кроме того, автор фиксирует изменение отношения молодых людей к браку.

Ключевые слова: молодежь, проституция, сексуальные услуги, брак.

Масштабы проблемы

В 1990-е годы в России начала расти новая группа социального риска, которая способствует возникновению инфекций, преимущественно передаваемых половым путём. Оперативный эпидемиологический анализ показал, что в 2003 г. впервые с начала регистрации эпидемии половой путь стал ведущим среди причин заражения ВИЧ-инфекцией. На него приходится 86% всех случаев ВИЧ-инфекций в мире: 71% – на гетеросексуальные и 15% – на гомосексуальные контакты. Группы «раннего риска» – это дети и подростки, как правило, рано начавшие половую жизнь, употребляющие алкоголь и наркотики, занимающиеся проституцией. Средний возраст начала сексуальной жизни молодежи в России – 15,6 лет. Половую жизнь молодежь начинает раньше всего в мегаполисах – в 15,2 лет; в областных центрах – в 15,9 лет, в административных центрах субъектов РФ – в 15,9 лет, в поселках городского типа – в 15,6 лет, в селах – в 15,5 лет.

Этическая оценка общественностью различных государств такого явления, как проституция неоднозначна. Причина в том, что кроме нравственных аспектов данного явления в нем в большой степени присутствует и экономический элемент. В ряде стран проституция рассматривается как профессиональная экономическая деятельность. Осуждающее действие морали доминирует преимущественно в отношении детской и подростковой проституции. В странах, где проституция признана в качестве профессиональной деятельности, она легализована в рамках корпорации. Где не легализована, проституция существует полулегально. В частности, такова ситуация в Российской Федерации. Независимо от степени легализованности проституции в целом, практически во всех странах детская и подростковая проституция осуждается морально и преследуется законом. Тем не менее нелегально она существует, и борьба с ней предполагает проведение профилактической работы.

Что характерно для проституции в Российской Федерации? В составе населения в возрасте 11-40 лет доля тех, кому хотя бы раз в жизни приходилось оказывать сексуальные услуги за деньги, составляет 3,1% (2 016,2 тыс. человек). В том числе:

- оказывали сексуальные услуги за деньги 1 раз – 1% (650,4 тыс. человек);
- оказывали сексуальные услуги за деньги несколько раз – 1,5% (975,6 тыс. человек);
- оказывают сексуальные услуги за деньги регулярно – 0,6% (390,2 тыс. человек).

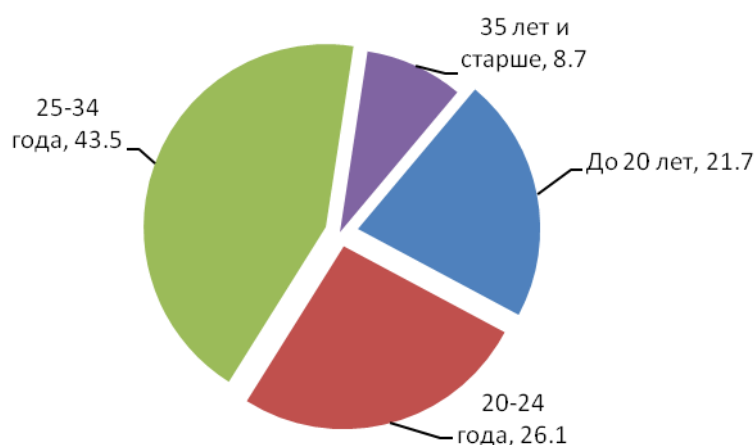
Поведение первой категории можно рассматривать как случайность. Представители второй категории составляют, с точки зрения проституции, *группу риска*, однако причислять их к занимающимся проституцией профессионально нет оснований. По этой причине первые две группы из дальнейшего детального рассмотрения проблемы проституции правомерно исключить.

Рассмотрим, что представляет собой группа лиц, регулярно занимающихся проституцией. Здесь речь идет не о профессиональных проститутках в корпоративном смысле слова, тем более, что не менее трети из них не являются гражданами Российской Федерации, а о более широкой группе, включающей как профессиональных проститутков, так и «подрабатывающих» проституцией и при этом имеющих основное место работы.

Среди лиц, регулярно оказывающих сексуальные услуги за деньги, молодежь в возрасте 11-24 года составляет 47,9%, т.е. 186,9 тыс. человек, что в 1,7 раза больше, чем в 2001 г. (109,6 тыс. человек). Большинство регулярно занимающихся проституцией – девушки, женщины (69,6%). Юношей, мужчин среди них менее трети – 30,4%. Среди занимающихся проституцией велика доля тех, кому нет и 20-ти лет (см. рис. 1).

Рисунок 1

Возрастной состав лиц, регулярно занимающихся проституцией, %



Подавляющее большинство лиц, регулярно оказывающих сексуальные услуги за деньги, имеют постоянную работу либо учатся (см. рис. 2). Чаще всего это работники торговли и сферы услуг (30,4%). Безработные среди представителей данной группы составляют 17,4%. Таким образом, проституция в России для большой части занимающихся ею, несмотря на регулярность, не является основным профессиональным занятием, а преимущественно служит дополнительным источником заработка.

Рисунок 2

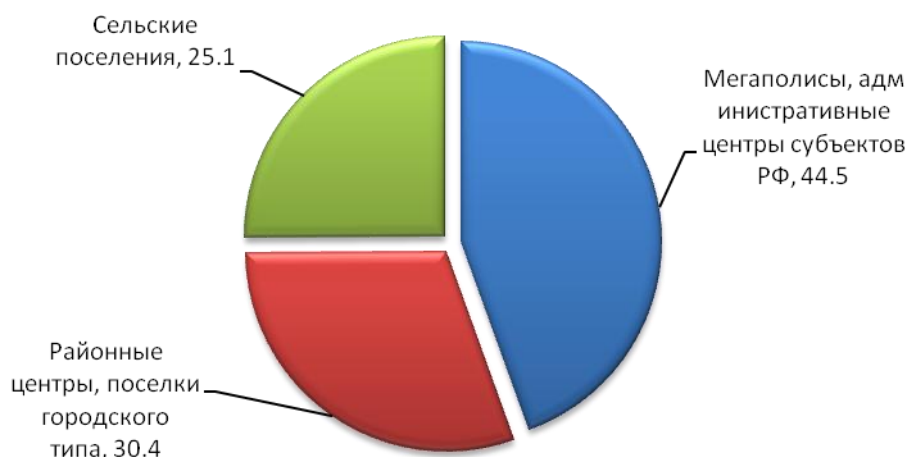
Социально-профессиональный состав лиц, регулярно занимающихся проституцией, %



Обследованные лица, регулярно оказывающие сексуальные услуги за деньги, большей частью проживают в крупных городах, где легче найти клиентов и проще скрывать от близких свое занятие (см. рис. 3).

Рисунок 3

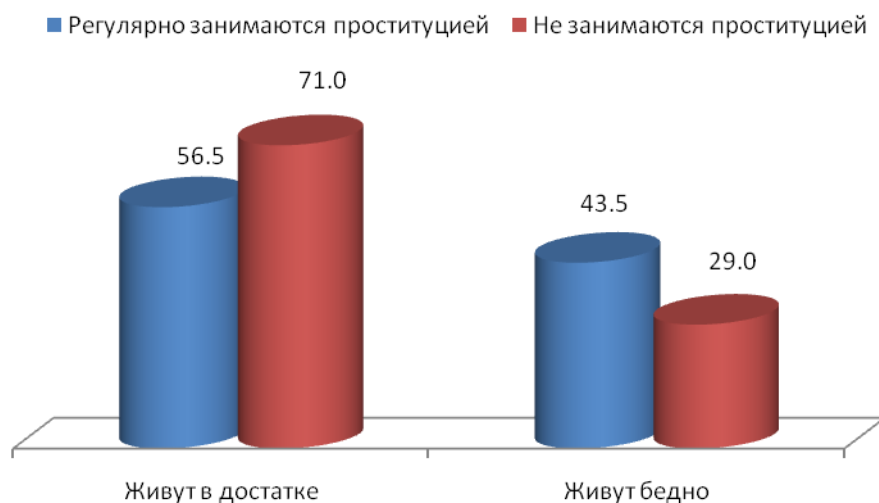
Место постоянного проживания или пребывания лиц, регулярно занимающихся проституцией, %



Более половины опрошенных, регулярно оказывающих сексуальные услуги за деньги (56,5%), могут, по их мнению, позволить себе покупку любых, в том числе дорогих вещей или имеют «полной достаток». Это немногим меньше, чем среди лиц, не занимающихся проституцией. 43,5% представителей данной группы считают свое материальное положение недостаточным: им хватает денег только на еду, покупка одежды и других вещей вызывает серьезные затруднения. Доля бедных среди регулярно занимающихся проституцией в 1,5 раза превышает долю бедных среди тех, кто проституцией не занимается (см. рис. 4).

Рисунок 4

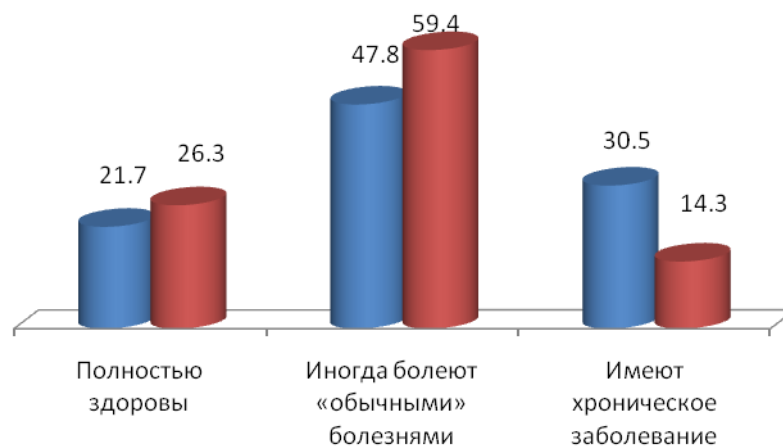
Оценка своего материального положения лицами, регулярно занимающимися проституцией и не занимающимися проституцией, %



Почти треть – 30,5% – занимающихся проституцией регулярно имеют то или иное хроническое заболевание. Лица, не занимающиеся проституцией, чаще считают себя здоровыми и значительно реже имеют хронические заболевания, чем те, кто регулярно оказывает сексуальные услуги за деньги (см. рис. 5).

Рисунок 5

Самооценка состояния своего здоровья лицами, регулярно занимающимися и не занимающимися проституцией, %



Таким образом «социальный портрет» типичного представителя занимающихся проституцией регулярно выглядит так: это женщина 25-34 лет, жительница крупного города, работница торговли или сферы услуг, материальное положение и состояние здоровья которой ниже среднего.

Доля занимающихся проституцией выше среднего показателя среди молодежи, имеющей проблемы в семье (см. рис. 6).

Рисунок 6

Доля молодежи, занимающейся проституцией, в зависимости от характера проблем в семье, %



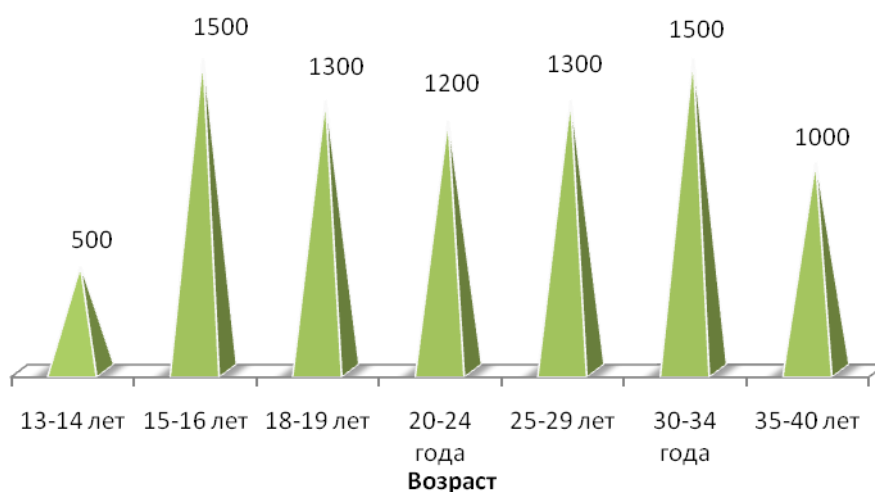
Стоимость сексуальных услуг

Средняя цена одной сексуальной услуги, учитывая всех оказывавших такие услуги даже однажды, составляет 1 200-1500 рублей (\$40-50). Услуги мужчин и женщин ценятся практически одинаково.

Данные по возрастным группам представлены на рис. 7. Среди молодежи, оказывающей сексуальные услуги за деньги, дороже всего оценивают свои услуги лица в возрасте 15-19 лет.

Рисунок 7

Средняя стоимость одной сексуальной услуги, оказываемой лицами различного возраста, рублей



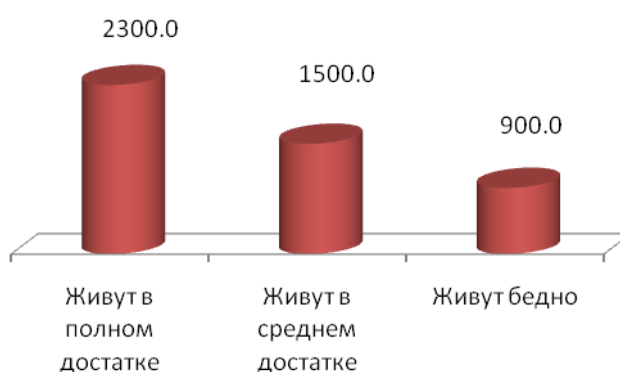
Цена одной сексуальной услуги максимальна в мегаполисах (2000 руб.), заметно ниже – в крупных областных и республиканских центрах (1300 руб.) и в районных центрах (1100 руб.); минимальна – в поселках городского типа (1000 руб.) и сельских поселениях (1000 руб.).

Оказывающие сексуальные услуги за деньги часто мотивируют свое занятие тем, что им надо «кормить семью». Однако, как показывают результаты опроса, занятие

проституцией зачастую не способствует существенному улучшению материального положения. Отчасти это связано с тем, что лица с тяжелым материальным положением и низким социальным статусом значительно меньше берут за свои сексуальные услуги, чем более «обеспеченные» проститутки (см. рис. 8).

Рисунок 8

Средняя стоимость одной сексуальной услуги, оказываемой лицами с различным уровнем материального достатка, рублей



Лица, высоко оценивающие свое здоровье, берут за сексуальные услуги существенно больше, чем те, кто страдает хроническими заболеваниями или имеет группу инвалидности (см. рис. 9). В то же время частота употребления наркотиков не оказывает прямого влияния на стоимость сексуальной услуги (см. рис. 10). Наиболее дорого оценивают свои сексуальные услуги те, кто употребляет наркотики не чаще 2-3 раз в месяц и те, кто употребляет наркотики ежедневно.

Рисунок 9

Стоимость одной сексуальной услуги, оказываемой лицами с различным состоянием здоровья, рублей

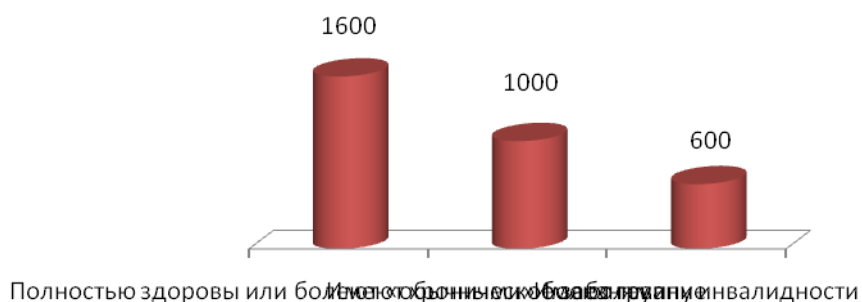
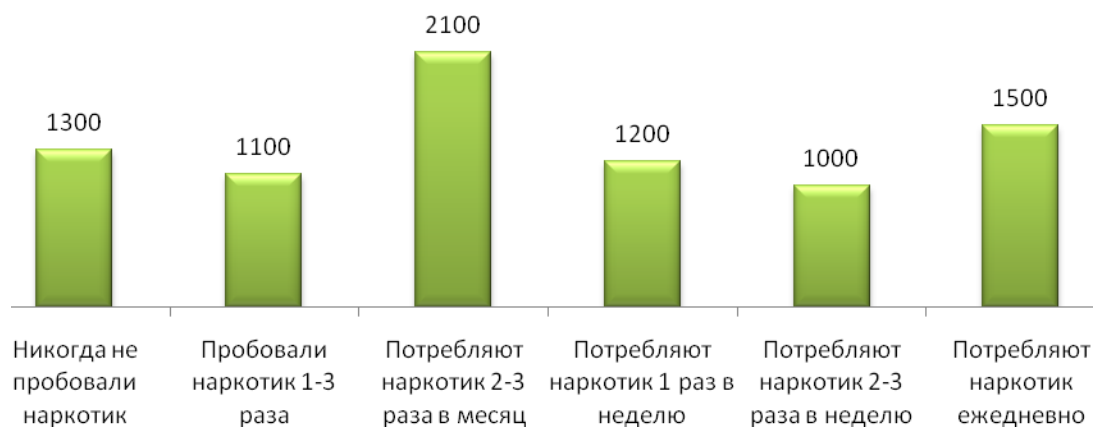


Рисунок 10

Стоимость одной сексуальной услуги, оказываемой лицами, употребляющими и не употребляющими наркотики, рублей



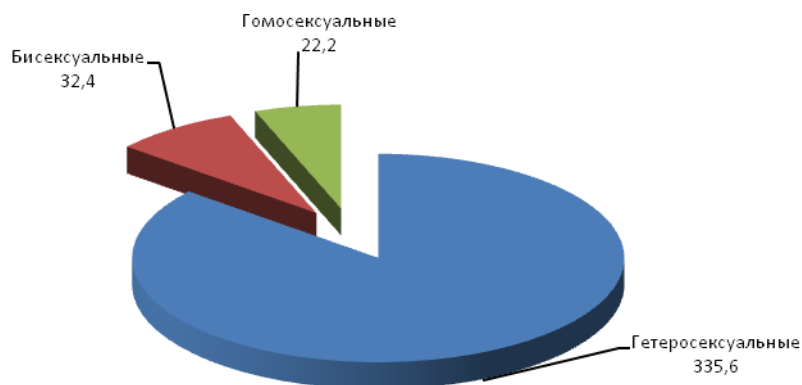
Сексуальная ориентация

Подавляющее большинство (86%) среди регулярно занимающихся проституцией оказывают сексуальные услуги только представителям противоположного пола; 8,3% (167,3 тыс. человек) – представителям как противоположного, так и своего пола; 5,7% (114,9 тыс. человек) – только представителям своего пола.

Сексуальная ориентация тех 390,2 тыс. человек, кто оказывает сексуальные услуги за деньги регулярно, следующая (см. рис. 11).

Рисунок 11

Сексуальные услуги какой ориентации оказывают те, кто занимается проституцией, тыс. чел.



То есть в общей численности занимающихся проституцией бисексуалы составляют примерно 8%, гомосексуалы – 6%. Таким образом лица нетрадиционной ориентации, регулярно оказывающие сексуальные услуги за деньги, в возрастной группе 11-40 лет составляют 14% (54,6 тыс. человек).

Представители гетеросексуальной ориентации преобладают среди всех социальных групп. В то же время доля гомосексуалов среди мужчин, регулярно оказывающих платные сексуальные услуги, выше, чем среди женщин.

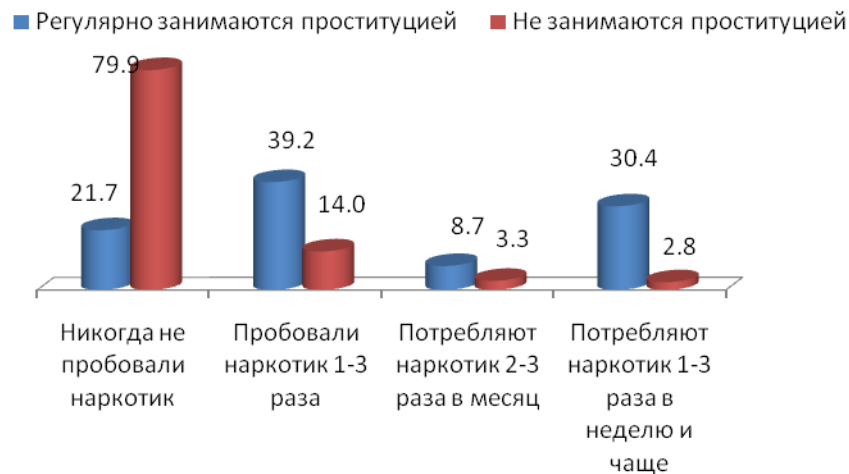
Потребление наркотиков

Среди лиц, оказывающих платные сексуальные услуги, широко распространено употребление психоактивных веществ (см. рис. 12). Так, среди данной группы чаще, чем среди остального населения встречаются как те, кто только пробовал наркотики, так и те, кто их систематически употребляет.

Доля никогда не пробовавших наркотики среди лиц, занимающихся проституцией, в 2 раза ниже, чем среди не занимающихся проституцией.

Рисунок 12

Частота употребления наркотиков лицами, регулярно занимающимися и не занимающимися проституцией, %



Лица, оказывающие сексуальные услуги за деньги, реже, чем те, кто не занимается проституцией, употребляют легкие наркотики типа препаратов конопли и чаще – тяжелые (препараты опийной группы, кокаин), быстро вызывающие привыкание и наносящие серьезный вред здоровью.

Согласно приведенным данным о социальных особенностях, материальном положении и образе жизни лиц, регулярно оказывающих сексуальные услуги за деньги, их можно отнести к группе риска по употреблению наркотиков. Влияние занятия проституцией на рост численности потребляющих наркотики наглядно видно на схеме 1. Так, среди регулярно занимающихся проституцией доля потребляющих наркотики с частотой раз в неделю и чаще составляет 14,7%, а среди не занимающихся проституцией – 2,5%. Правомерно предположить, что регулярно занимающихся проституцией к потреблению наркотиков стимулирует психологическое напряжение.

Изменение характера потребления наркотиков в зависимости от оказания сексуальных услуг за деньги, %



Для иллюстрации мотивации молодежью занятия проституцией в качестве «вторичной» деятельности приведем ряд типичных «исповедей» респондентов.

- Женщина, 28 лет, по профессии продавец, живет в поселке городского типа. Регулярно занимается проституцией с лицами только противоположного пола. Курит около пачки сигарет в день, пьет пиво, вино. Наркотики не употребляет. Жалуется на серьезные материальные проблемы и плохие жилищные условия, отмечает постоянные скандалы дома, семья находится на грани развода. Пережила тяжелое духовное разочарование.

- Мужчина, 24 года, индивидуальный предприниматель, житель районного центра. Регулярно занимается проституцией с лицами как своего, так и противоположного пола. Курит, употребляет спиртные напитки (пиво, коньяк, водку и др.). Наркотики употребляет с 15-ти лет: начал с маковой соломки, перешел на кокаин. От наркозависимости не лечился, но осознает потребность в лечении. Утверждает, что «уже бросает» потребление наркотиков, однако не уверен, что сможет сделать это без посторонней помощи. Особых проблем не имеет. В семье, по его мнению – полный достаток.

- Женщина, 29 лет, по профессии продавец, живет в районном городе Ленинградской области. Регулярно занимается проституцией с лицами противоположного пола. Курит около пачки сигарет в день, употребляет спиртные напитки (в основном джин). Употребляет кокаин с 20 летнего возраста. На разовую покупку наркотика тратит 3000 рублей. Наркотики покупает у знакомых наркоторговцев – местных жителей. Однажды милиция изымала у нее наркотики. Было заведено уголовное дело, закончившееся наказанием. От наркозависимости не лечилась, но осознает потребность в лечении. Имеет намерение прекратить употребление наркотиков, однако не уверена в успехе этого намерения и нет достаточно денег для лечения. Имеет семью, детей. При оценке своего материального положения отмечает, что на еду денег хватает, но для покупки одежды, обуви денег нет (среднемесячный доход – 3 500 рублей на человека). В семье имеются проблемы. Пережила тяжелое духовное разочарование.

- Женщина, 28 лет, работает рекламодателем в фирме, живет в Рязани. Регулярно занимается проституцией с лицами только противоположного пола, мотивируя это тем, что «одна воспитывает маленького ребенка». При оценке своего материального положения отмечает, что на еду денег хватает, но для покупки одежды, обуви денег нет (доход – примерно 3 500 рублей на человека). Курит около пачки сигарет в день,

употребляет спиртные напитки, включая коньяк и водку. Наркотики («травку») впервые попробовала в 25 лет, в компании друзей. На дозу тратит 200 руб. Однажды брала наркотики в долг, отрабатывала проституцией. Лечиться от наркозависимости не собирается, так как не чувствует в этом необходимости. В жизни пережила тяжелое духовное разочарование. Один из членов ее семьи находится в заключении.

• Женщина, 27 лет. Регулярно занимается проституцией с лицами только противоположного пола. Курит с 17-ти лет. С 15-ти лет потребляет наркотики: героин, кокаин, экстази. Они доставляют ей больше удовольствия и, как она считает, менее опасны для здоровья. Тратит на них до 3000 рублей в месяц. По поводу своего материального положения отмечает, что на еду денег хватает, но для покупки одежды, обуви денег не хватает (официальный доход – 5000 рублей на человека в месяц). От наркозависимости не лечилась, но осознает необходимость в лечении. Имеет намерение бросить потребление наркотиков, однако не уверена в успехе. Личной семьи, детей нет. Жалуется на многочисленные материально-бытовые проблемы и тяжелое психическое состояние.

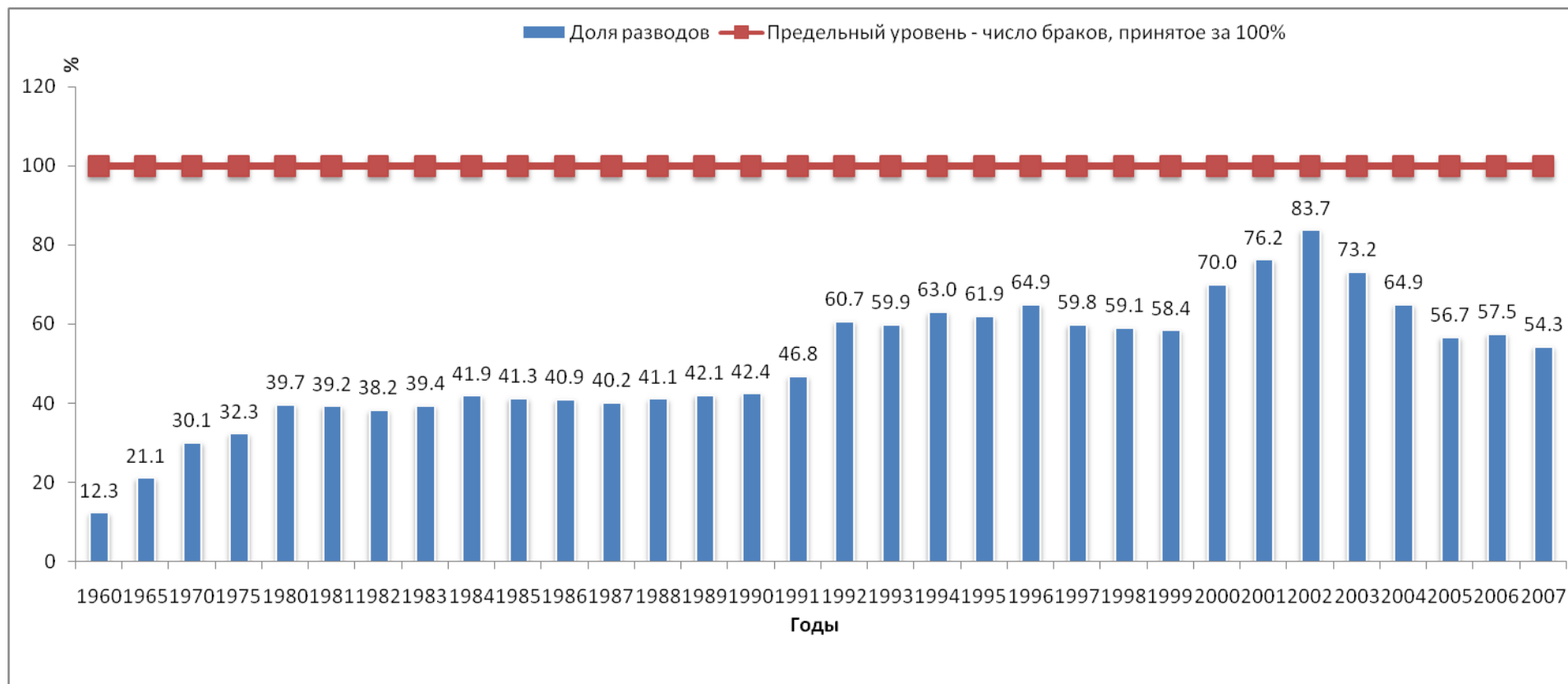
Изменение отношения женщин (девушек) к браку

Наряду с экономическими причинами, один из истоков проблемы роста проституции кроется в ослаблении традиционной формы института семьи – брака. С одной стороны – это естественный процесс, так как брак – институт развивающийся. Был в истории период, когда узы брака считались незыблемыми. С развитием рыночных и вариабельностью имущественных отношений появилось понятие брачного договора, и брачный союз, основанный на взаимных симпатиях супругов, стал менее прочным. В условиях экономического кризиса принципы брачной конвенции стали аморфными, и браки стали распадаться с такой быстротой, будто речь идет о возврате в железнодорожную кассу билета на поезд, на котором одному из супругов (или обоим) расхотелось ехать совместно. Чтобы убедиться в правоте высказанного сравнения, достаточно взглянуть на динамику статистики разводов в Российской Федерации, свидетельствующей о том, что в 2002 г. на каждые 100 браков приходилось более 80 разводов, и по сей день на каждые 100 браков приходится более 50 разводов (см. рис. 13). Негативность социальных последствий нестабильности брака проявляется в снижении рождаемости и депопуляции страны. Исследователи давно показали, что пик разводов приходится на молодые семьи. Например, еще в 1980-х годах максимальное

количество разводов падало на возраст 28,5 лет для мужчин и 26,7 лет для женщин; удельный вес мужчин и женщин до 29 лет включительно среди всех разведенных составил в 1980 г. соответственно 38,2% и 47,2%. Сысенко В.А. Разводы: динамика, мотивы, последствия. // Социологические исследования. № 2. 1982, стр. 99.

Рисунок 13

Процент разводов в Российской Федерации относительно заключенных браков в соответствующем году, %²¹



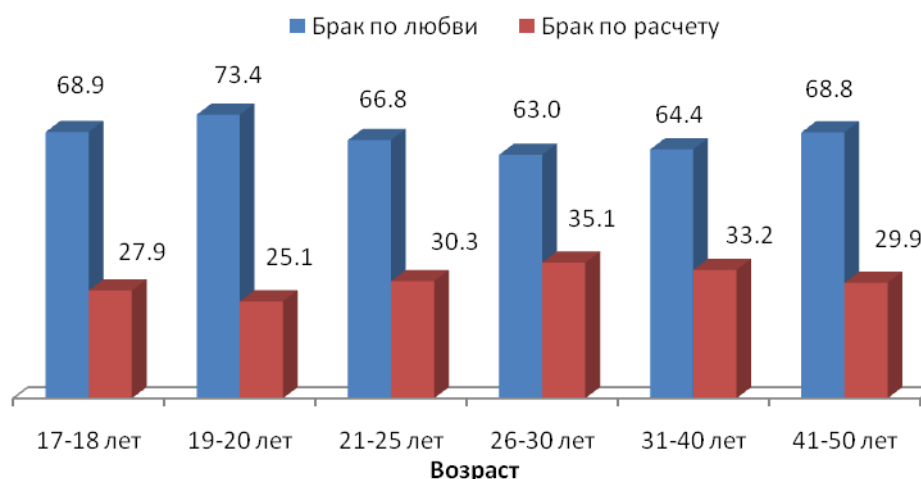
²¹ Семья в России: 2008. Статистический сборник. М.: Росстат, 2008, стр. 52.

Результаты исследования свидетельствуют о значительном ослаблении брака как формы институционализации семьи. Доля сторонников обязательной регистрации брака составляет среди молодых женщин (девушек) в возрасте 17-30 лет – 61,3%, среди женщин в возрасте 31-50 лет – 71,1%. Сторонники обязательной официальной регистрации брака мотивируют свою позицию тем, что брак необходим для полноценного воспитания детей, он создает материальную основу семьи, гарантирует чувство стабильности для супругов. Женщины (девушки), считающие заключение брака необязательным, мотивируют свою позицию либо приоритетом любовных чувств: «регистрировать отношения не обязательно, главное, чтобы рядом был мужчина», либо экономической свободой женщин: «для современной женщины брак, будь он официальный или гражданский, вообще не важен, так как она может всего, что для нее в жизни важно, добиться одна».

Каких бы принципов ни придерживались представители молодого и среднего поколений женщин по поводу регистрации брака, в обеих группах большинство едины во мнении, что самые крепкие брачные узы может гарантировать только взаимная любовь супругов (см. рис. 14).

Рисунок 14

Мнение представителей различных возрастных групп женщин о том, какой брак крепче, %*

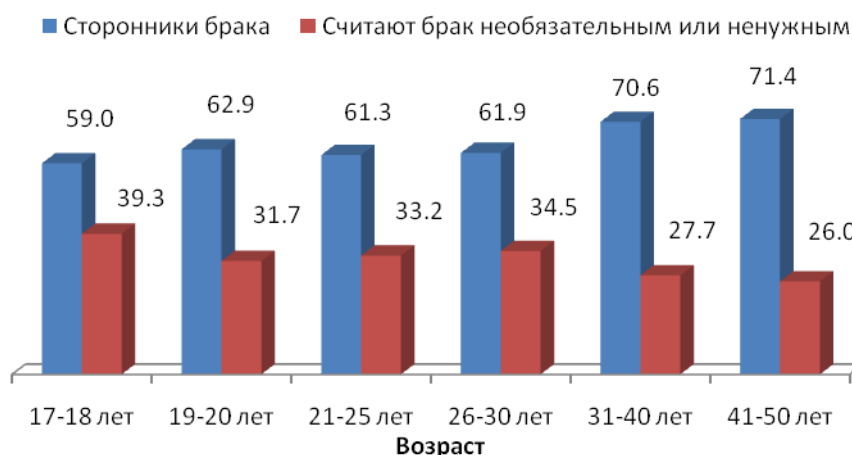


*Примечание. Дополнение суммы попарных показателей до 100% составляют затруднившиеся ответить.

У женщин (девушек) – представителей молодого поколения отношение к браку более либеральное, чем у женщин – представителей среднего поколения. Среди молодежи доля считающих, что заключение брака не является обязательным, достигает трети (см. рис. 15).

Рисунок 15

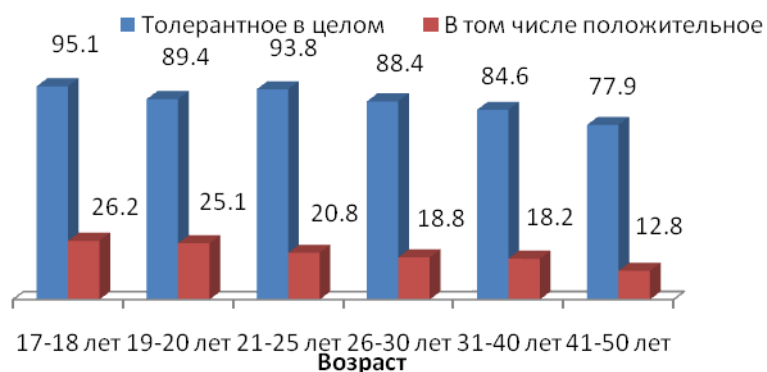
Отношение представителей различных возрастных групп женщин к браку, %



Не способствует укреплению института брака и изменение отношения молодого поколения к этическим принципам добрачного поведения. Так, к добрачным связям 91,7% молодых женщин (девушек) в возрасте 17-30 лет относятся толерантно: в том числе 22,7% – положительно, «так как это позволит избежать проблем сексуальной несовместимости с супругом в будущем»; 69% в добрачных связях «не видят ничего плохого». Кстати, доля относящихся толерантно к добрачным связям велика и среди женщин – представителей среднего поколения (см. рис. 16), что свидетельствует о масштабности изменений в этических принципах добрачных отношений в российском обществе. (Хотя принцип «свободы любви» и жизни вне «кодифицированного» брака был основным в морально-этическом кодексе коммунистов 1920-х годов). Не исключено, что одной из основных причин этого являются массовые разводы, заведомо предполагающие наличие сексуальных связей до повторного брака.

Рисунок 16

Отношение представителей различных возрастных групп женщин к добрачным связям, %

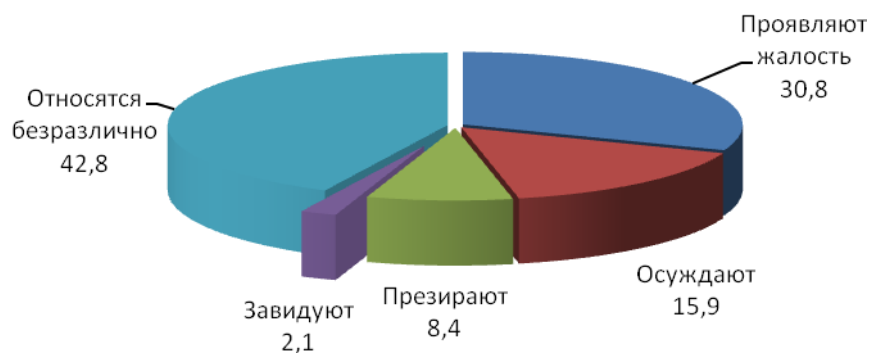


Параллельно либерализации института семьи и половых отношений возросла толерантность молодых женщин (девушек) к проституции и представителям нетрадиционных сексуальных ориентаций. Большинство женщин (девушек) терпимо относятся к этим явлениям, а некоторые даже проявляют солидарность. Так, сегодня относятся к проституткам предосудительно 18,8% среди женщин (девушек) – представителей молодого поколения и 22,4% среди женщин – представителей среднего поколения.

К проституткам женщины (девушки) в основном проявляют жалость или относятся к ним безразлично (см. рис. 17).

Рисунок 17

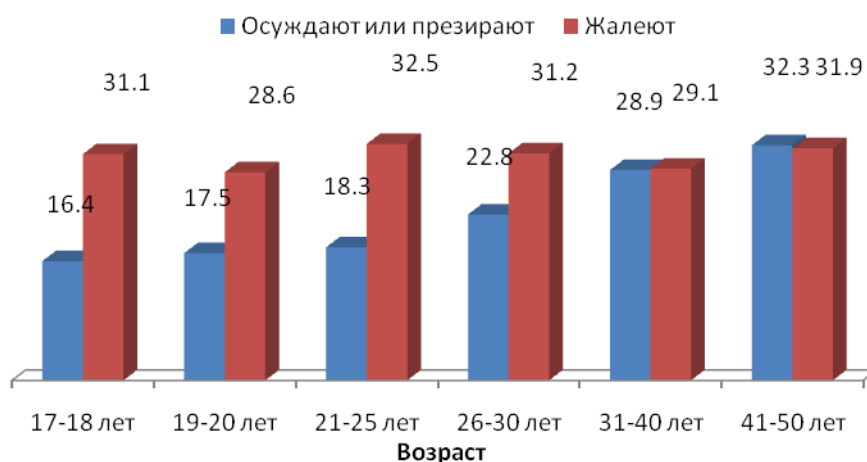
Отношение женщин (девушек) к проституткам, %



Доля осуждающих проституток среди представителей всех возрастных групп женщин меньше, чем жалеющих их (см. рис. 18).

Рисунок 18

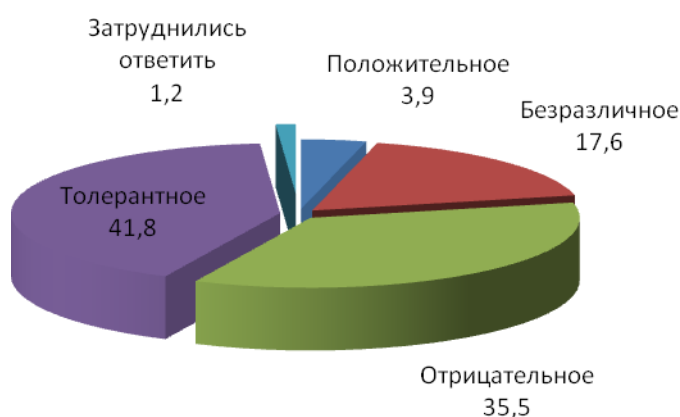
Отношение представителей различных возрастных групп женщин к проституткам, %



Относительно высока толерантность представителей молодого поколения женщин (девушек) к сексуальным меньшинствам, хотя положительно относятся к ним всего 4% (см. рис. 19). Доля толерантных к представителям сексуальных меньшинств составляет среди женщин (девушек) в возрасте 17-50 лет – 59,4%.

Рисунок 19

Отношение женщин (девушек) в возрасте 17-50 лет к сексуальным меньшинствам, %



Среди молодых женщин (девушек) немного таких, кто считает, что нетрадиционная сексуальная ориентация подрывает моральные устои общества, в то время как из числа среднего поколения такого мнения придерживается каждая вторая (см. табл. 1).

Таблица 1

Отношение представителей различных поколений женщин к сексуальным меньшинствам, %

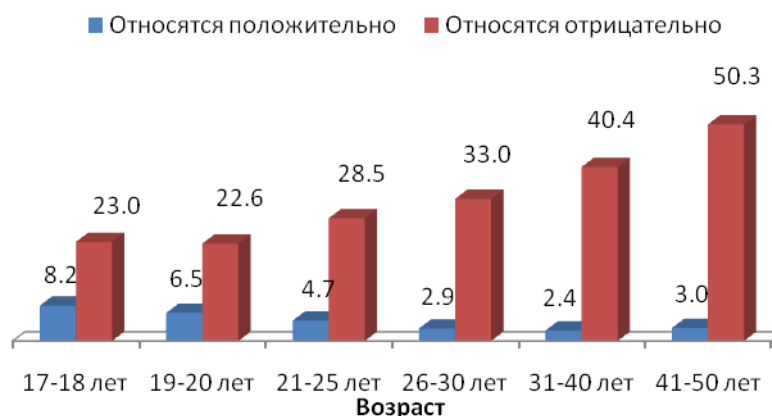
Отношение	Молодое поколение (17-30 лет)	Среднее поколение (31-50 лет)
Относятся положительно, считают, что гомосексуалисты и лесбиянки такие же люди, как и все	5,6	3,7
Относятся безразлично	21,1	14,8
Относятся отрицательно, так как это подрывает моральные устои общества	26,8	45,4

Считают, что каждый имеет право жить так, как хочет	46,5	36,1
---	------	------

Молодое поколение женщин более склонно относиться положительно к сексуальным меньшинствам, чем представители среднего поколения (см. рис. 20). По всей видимости, это не возрастные различия, а различия в идеологии людей, воспитанных в советский период, и людей, сформировавшихся в условиях рыночных отношений.

Рисунок 20

Отношение представителей различных возрастных групп женщин к сексуальным меньшинствам, %



Доля женщин (девушек), относящихся отрицательно к сексуальным меньшинствам, в целом не зависит от степени урбанизированности среды. Таковых в мегаполисах 37,5%, в административных центрах субъектов РФ – 32,1%, районных центрах – 40,3%, сельских поселениях – 41,9%.

Литература:

1. Айзенкоп Б.М. Молодежная политика: поиск оптимальных решений. – М.: Макс-пресс, 2003. – С. 16.
2. Вишневский Ю.Р., Боронина Л.Н., Пучков А.Я. Исследование девиантных форм поведения студенческой молодежи Свердловской области // Университетское управление. – 1999. – № 3-4(10-11). – С. 38-48.

3. Забелин П.В. Молодежная политика: стратегия, идеи, перспективы. – М.: Луч, 1998. - С. 14-20.
4. Карпухин Ю.Г., Торбин Ю.Г. Проституция: закон и реальность // Социологические исследования. – 1992. – № 5. – С. 111-117.
5. Молодежь России. Женская проституция в Москве. – М.: Научно-исследовательский центр при Институте молодежи, 1999. - С. 7.
6. Молодежь РФ: положение, выбор пути. – М.: Госкомитет РФ по молодежной политике, 2000. – С. 18.
7. Назарова И.Б. Интернет конференция: Дети и молодежь Чем обусловлено пренебрежительное отношение к официальному браку? <http://www.ecsocman.edu.ru/text/33373500/>
8. Ручкин Б.А., Гришина Е.А., Серикова Н.А. Российская молодежь: десять главных проблем. – М.: Социум, 1999. – С. 60.