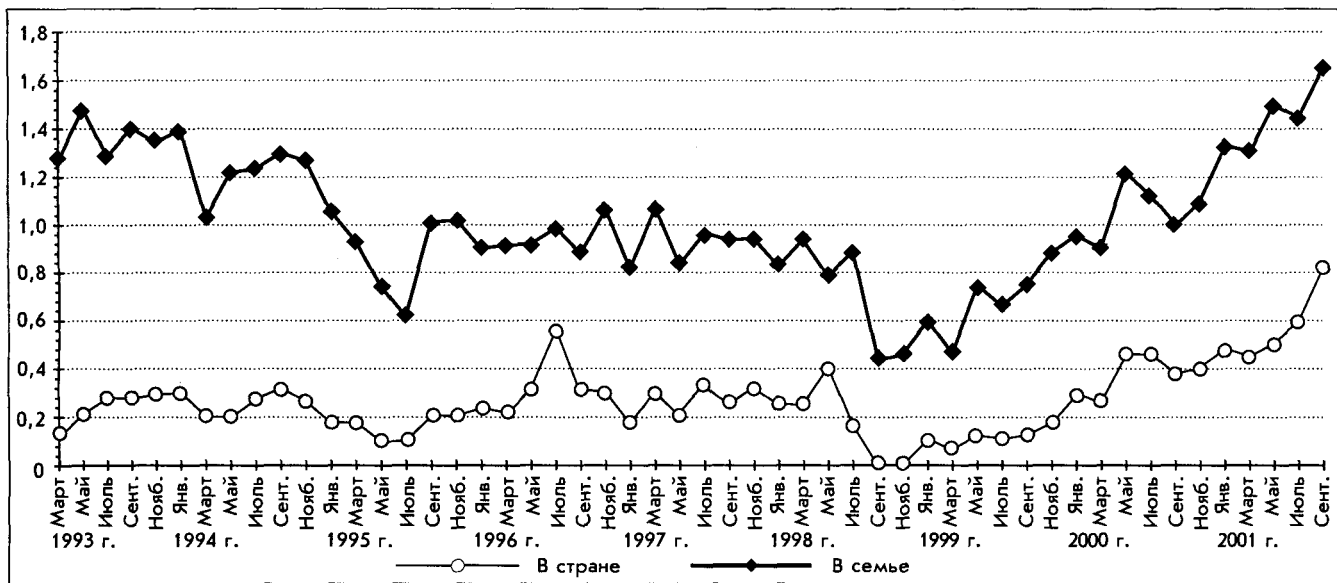


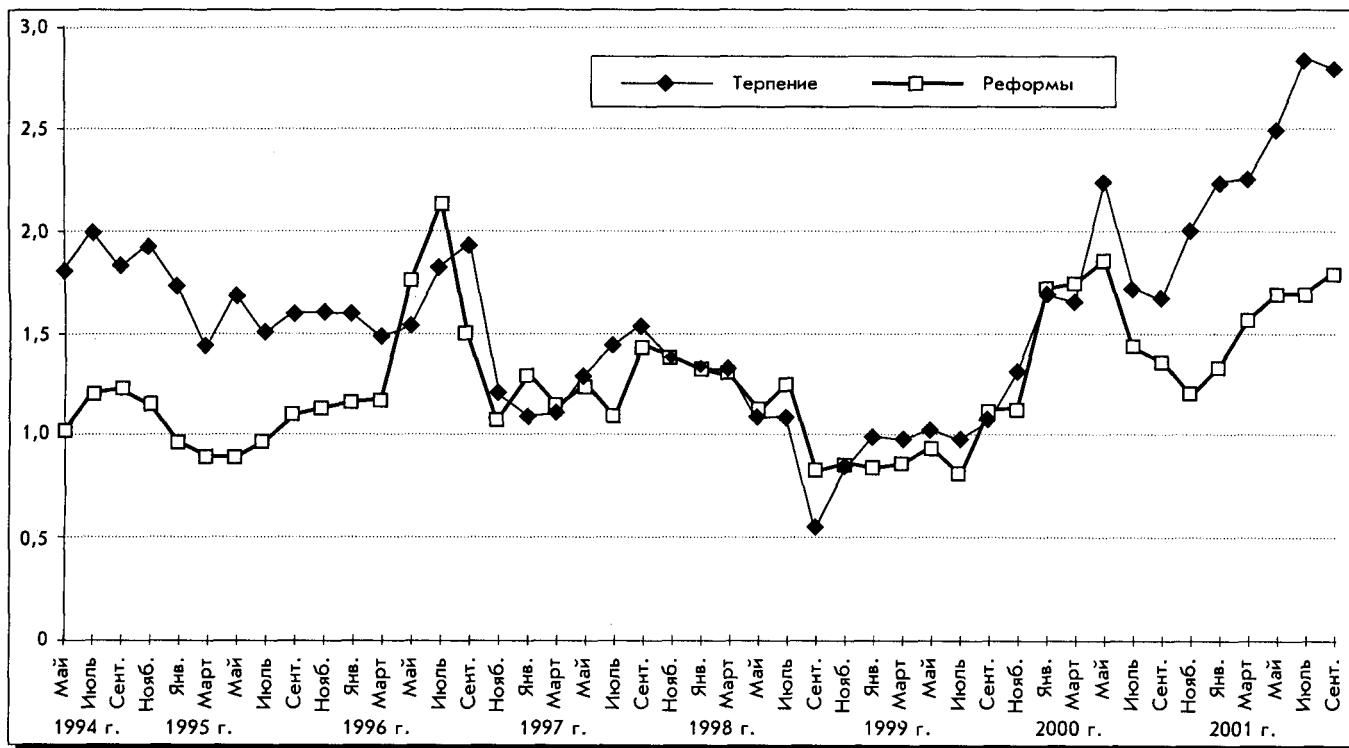
МОНИТОРИНГ ПЕРЕМЕН: ОСНОВНЫЕ ТЕНДЕНЦИИ

1. ОЦЕНКИ ЭКОНОМИЧЕСКОГО ПОЛОЖЕНИЯ СТРАНЫ И СВОЕЙ СЕМЬИ (соотношение давших положительную — "хорошее" и "среднее" — и отрицательную — "плохое" и "очень плохое" — оценки; затруднившиеся с ответом не учитывались)



Относительная стабильность оценок на протяжении четырех лет (1995–1998 гг.) сменилась в августе—сентябре 1998 г. ухудшением оценок экономической ситуации в семье, но особенно — в стране. С конца 1998 г. началось медленное, но последовательное возвращение к докризисному состоянию, а затем и рост индексов.

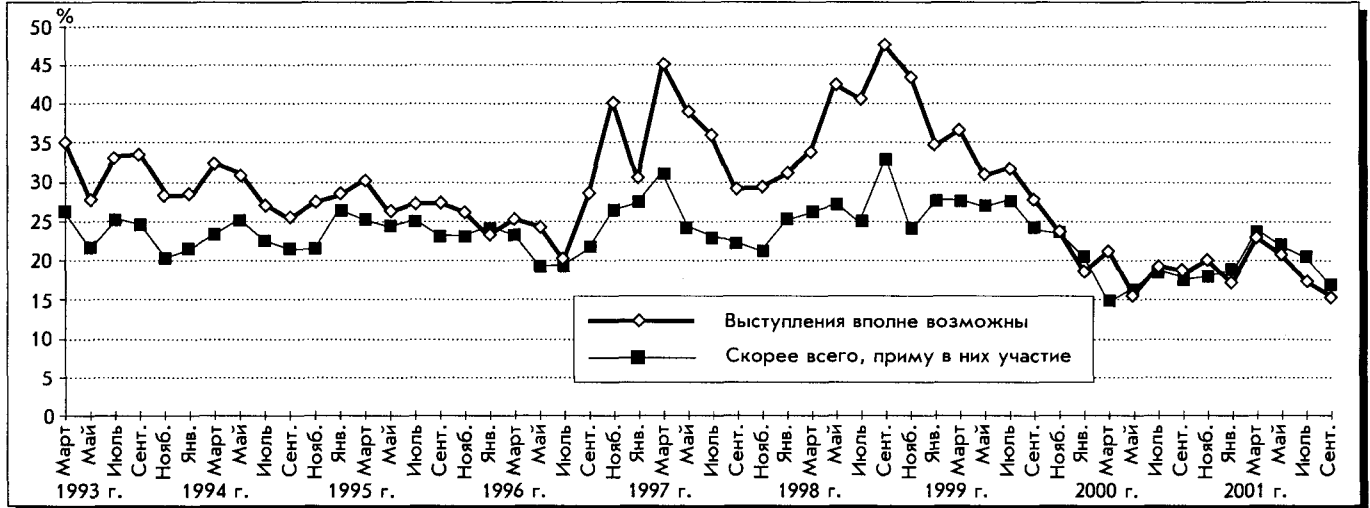
2. ОТНОШЕНИЕ К ЭКОНОМИЧЕСКИМ РЕФОРМАМ И "ЗАПАС ПРОЧНОСТИ" НАСЕЛЕНИЯ (кривая "терпение" — отношение суммы позиций "жить можно" и "можно терпеть" к позиции "терпеть нельзя"; кривая "реформы" — отношение позиций "реформы продолжать" и "реформы прекратить")



Кризис в августе—сентябре 1998 г., общая неопределенность социальной, экономической и финансовой ситуаций заметно исчерпали "запас терпения" людей, уменьшили позитивное отношение к курсу реформ. Падение показателей к ноябрю 1998 г. замедлилось. С осени 1999 г. все показатели начали устойчиво расти.

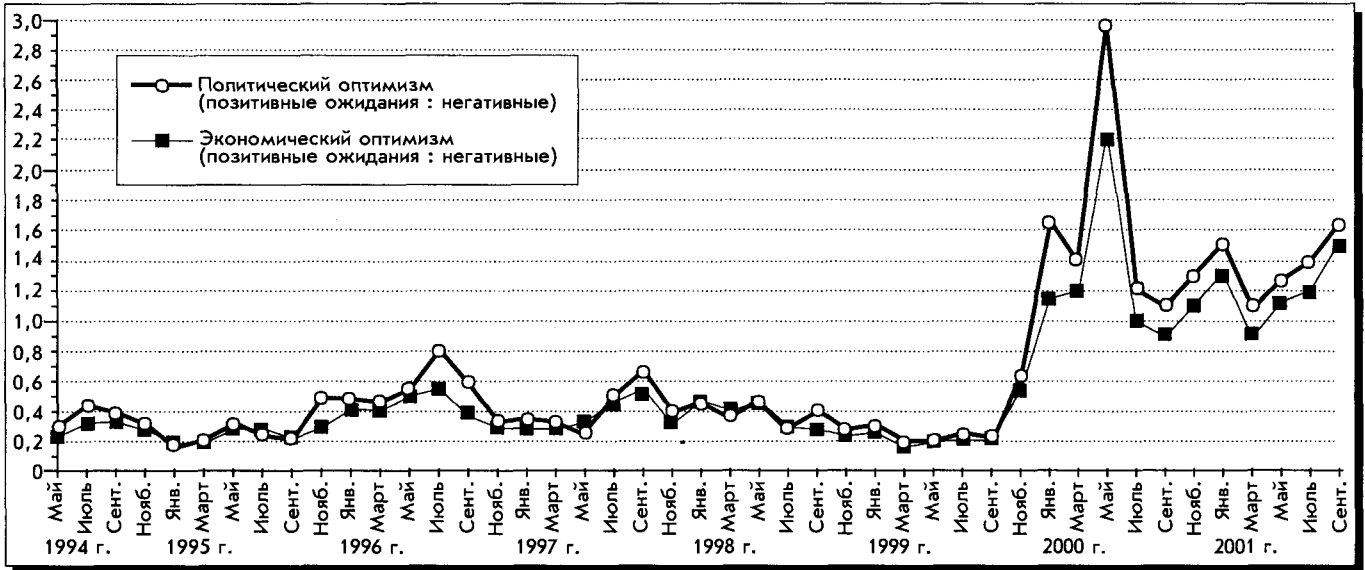
3. ПОТЕНЦИАЛ ПРОТЕСТА

Насколько возможны сейчас в Вашем городе, сельском районе массовые выступления против роста цен и падения уровня жизни, и если такого рода митинги или демонстрации протеста состоятся, Вы лично примете в них участие? (в % от числа опрошенных)



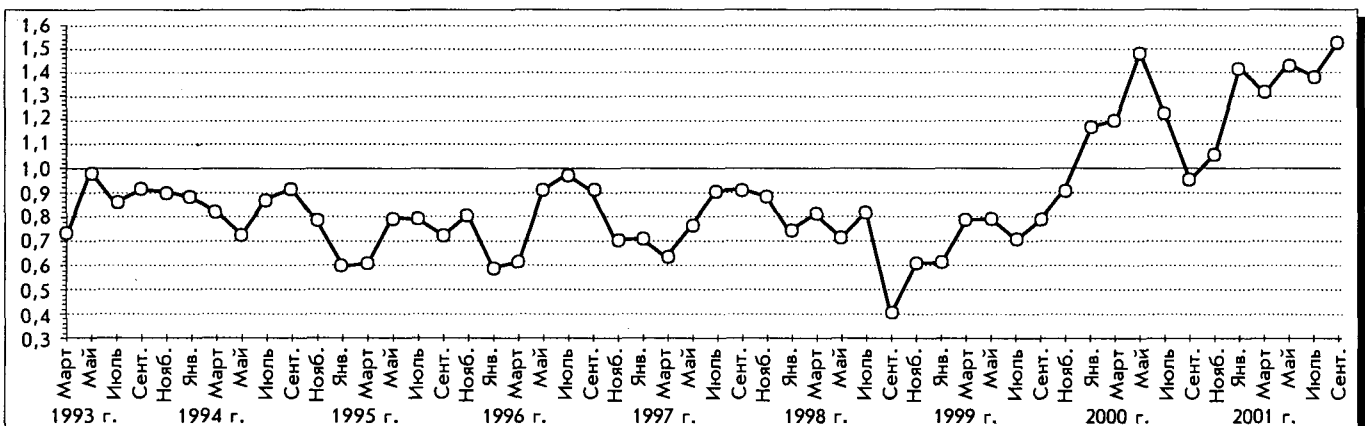
После кризиса в августе—сентябре 1998 г. ожидания массовых выступлений протеста начали слабеть и снижаться. Ожидания и готовность участвовать в акциях протеста находятся уже больше года примерно на одном уровне.

4. ПОКАЗАТЕЛИ ОПТИМИЗМА

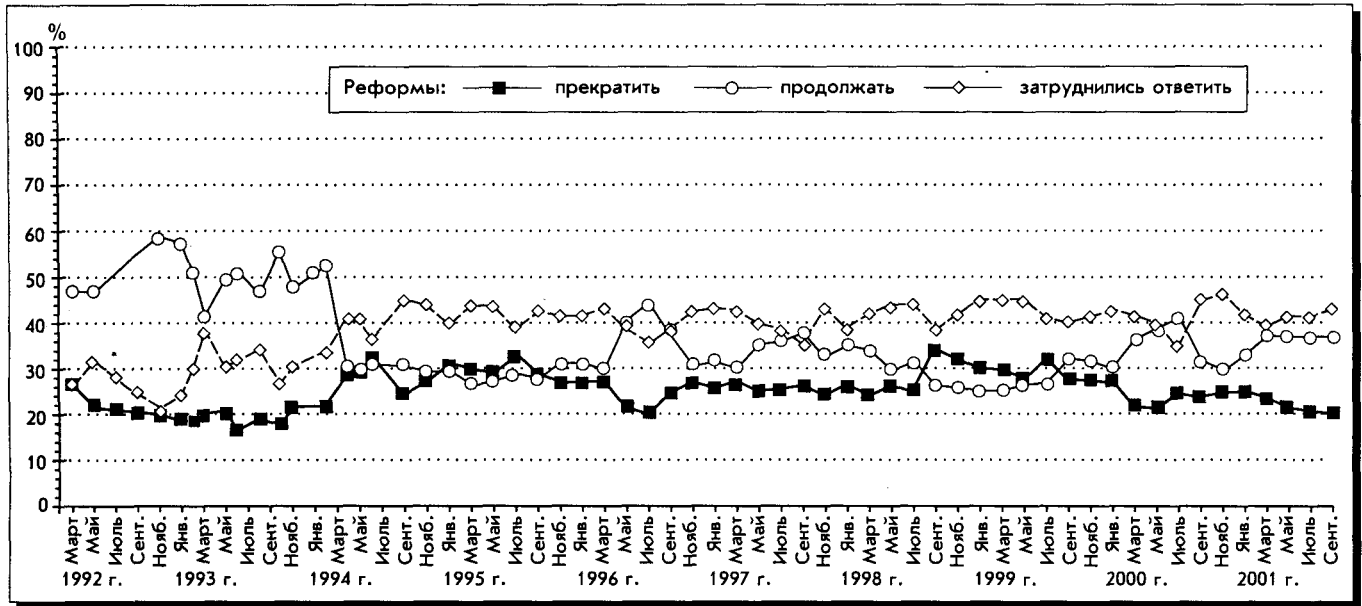


Снижение индексов экономического и политического оптимизма, продолжавшееся почти полтора года — с августа 1997 г., остановилось к весне 1999 г. С осени 1999 г. до мая 2000 г. происходил рост позитивных оценок, который возобновился к концу года. В марте 2001 г. заметен рост беспокойства населения (в связи с инфляцией).

5. ВАШЕ НАСТРОЕНИЕ В ПОСЛЕДНИЕ ДНИ

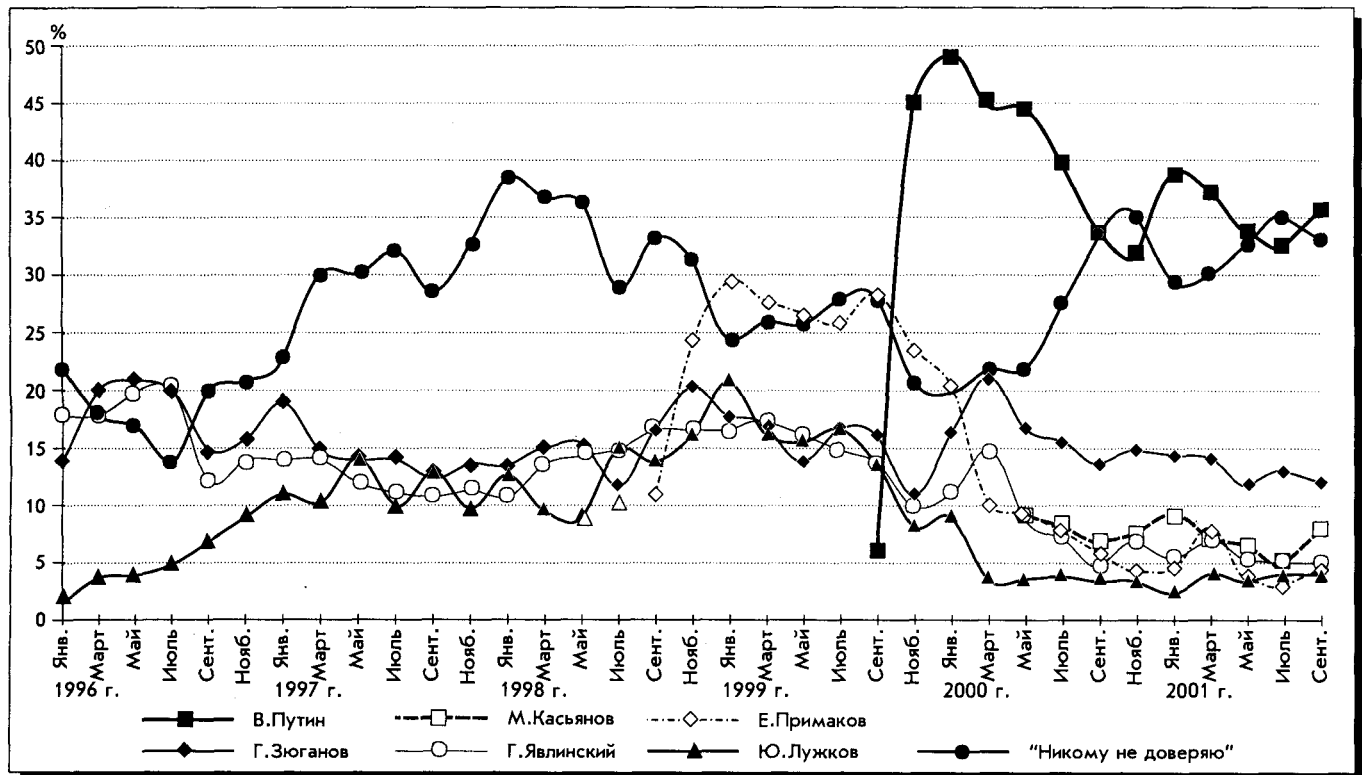


6. ОЦЕНКА КУРСА НА РЕФОРМЫ



Доля населения, поддерживающего реформы, по-прежнему превышает долю их противников. Однако представления о смысле и характере реформ вновь стали менее определенными, что отражается в числе респондентов, затруднившихся ответить (43%).

7. НАЗОВИТЕ 5-6 ПОЛИТИЧЕСКИХ ДЕЯТЕЛЕЙ, КОТОРЫЕ ВЫЗЫВАЮТ У ВАС НАИБОЛЬШЕЕ ДОВЕРИЕ (в % от числа опрошенных)



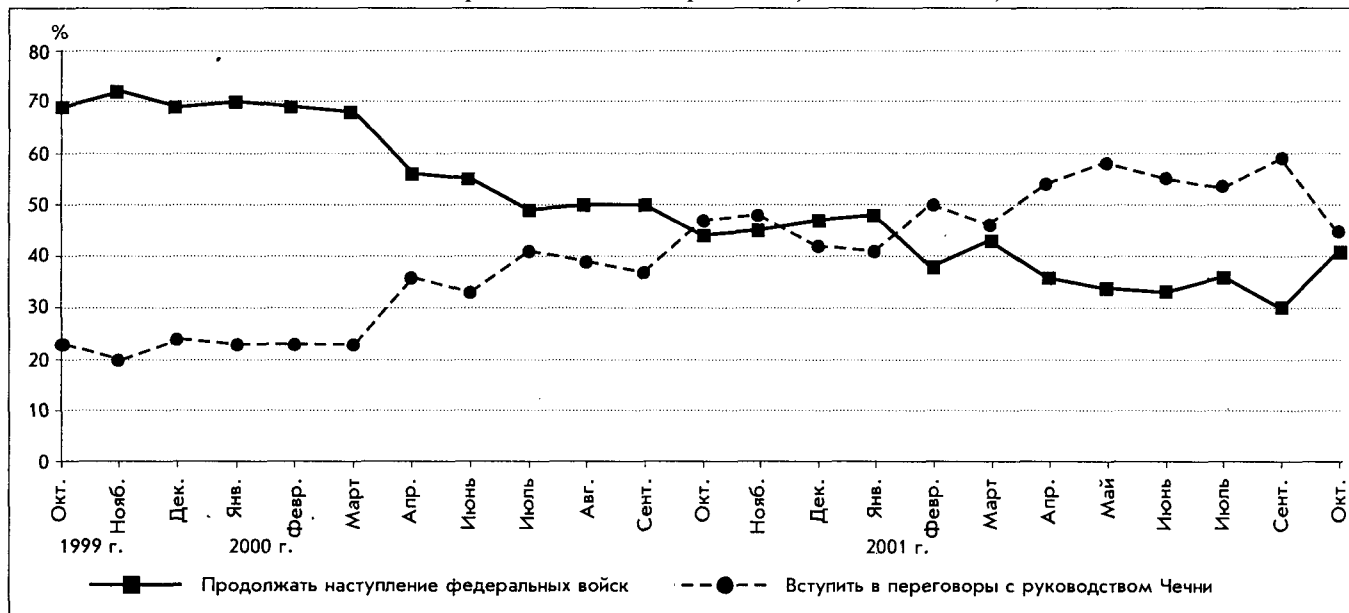
Пик доверия к В.Путину пришелся на момент передачи ему обязанностей президента. Политики, сохраняющие определенное массовое доверие, — Г.Зюганов (12%), С.Шойгу (10%), Г.Явлинский (5%), В.Жириновский, Е.Примаков, Б.Немцов и Ю.Лужков (по 4%), И.Хакамада (2%). Спад популярности лидеров сопровождается сохранением диффузного недоверия ко "всем политикам", показатель "никому не доверяю" по-прежнему высок.

8. ИНДЕКСЫ ДОВЕРИЯ ОБЩЕСТВЕННЫМ И ПОЛИТИЧЕСКИМ ИНСТИТУТАМ
(в % от общего числа опрошенных, данные опроса "Мониторинг", сентябрь 2001 г., N=2400 человек)

В какой мере, на Ваш взгляд, заслуживают доверия...	Индекс доверия
Президент России	47,0
Церковь, религиозные организации	25,6
Армия	15,3
Печать, радио, телевидение	5,5
Органы госбезопасности	4,3
Правительство России	1,3
Областные (краевые, республиканские) органы власти	-4,6
Совет Федерации Федерального собрания РФ	-9,9
Местные (городские, районные) органы власти	-10,6
Прокуратура	-15,4
Суд	-15,4
Профсоюзы	-20,7
Государственная Дума РФ	-21,9
Милиция	-28,7
Политические партии	-31,4

Индексы доверия к институтам построены на распределении ответов респондентов на стандартный мониторинговый вопрос: "В какой мере, на Ваш взгляд, заслуживают доверия названные общественно-политические институты?" Формировались они следующим образом: из доли ответов "вполне заслуживают" вычиталась доля ответов "совсем не заслуживают". Позиция "не вполне заслуживают" приравнивалась к 0.

9. ВОЙНА В ЧЕЧНЕ
КАК ВЫ СЧИТАЕТЕ, СЕЙЧАС СЛЕДУЕТ НАЧАТЬ НАСТУПЛЕНИЕ ФЕДЕРАЛЬНЫХ ВОЙСК В ЧЕЧНЕ
ИЛИ СЛЕДУЕТ НАЧАТЬ МИРНЫЕ ПЕРЕГОВОРЫ С РУКОВОДСТВОМ ЧЕЧНИ?
(в % от общего числа опрошенных. Ежемесячные опросы ВЦИОМ с октября 1999 г. по октябрь 2001 г., N=1600 человек)



Теракты в США 11 сентября 2001 г. оказали заметное влияние на отношение россиян к чеченской войне, укрепив позиции сторонников продолжения войны до победного конца и ослабив позиции тех, кто выступает за мирные переговоры с руководством Чечни. Повторяется ситуация, которая наблюдалась в зимний и весенний периоды 2001 г., когда серия взрывов в городах Северного Кавказа вновь вызвала волну массовой агрессии и страха. Однако и тогда, и сейчас это не изменило основной тенденции: преобладания сторонников переговоров, усталости от войны и бесперспективности.