

Правильная ссылка:

Мониторинг мнений (ВЦИОМ): июль-август 2015// Мониторинг общественного мнения: экономические и социальные перемены. №4. 2015. С.

For citation:

Public opinion poll (VCIOM): July-August 2015 // Monitoring of Public Opinion: Economic and Social Changes. 2015. №4. P.

МОНИТОРИНГ МНЕНИЙ: ИЮЛЬ-АВГУСТ 2015

Результаты еженедельных опросов общественного мнения, проводимых ВЦИОМ по общероссийской выборке 1600 человек в более чем 130 населенных пунктах в 46 областях, краях и республиках России

Образ жизни

ЕГЭ-2015: скандалы, интриги, расследования...	136
Религия: за и против	137
Социальное самочувствие россиян: оценки и прогнозы	138
Страхи и опасения россиян	140

ЕГЭ-2015: СКАНДАЛЫ, ИНТРИГИ, РАССЛЕДОВАНИЯ...

11-12 июля 2015 г.

По оценкам россиян, с годами становится все меньше мошенничества при сдаче Единого государственного экзамена (ЕГЭ). Сегодня случаи обмана, связанные с проведением ЕГЭ, 45% наших сограждан называют скорее единичными случаями (с 32% в 2011 г.). Лично (или со слов членов семьи) сталкивались с подтасовками результатов только 6%.



Рисунок 1 - Как Вы считаете, мошенничество при сдаче ЕГЭ, подтасовка его результатов - это сегодня общая практика или единичные случаи? (закрытый вопрос, один ответ, %).

Таблица 1 О каких публичных скандалах, связанных со сдачей ЕГЭ в этом году Вы слышали? (открытый вопрос, любое число ответов, % от тех, кто слышал о публичных скандалах, связанных в этом году со сдачей ЕГЭ)

Выпускники пользовались шпаргалками, списывали	7
Пронесли на экзамен мобильные телефоны	5
В Интернет были выложены ответы, ответы продавались через Интернет	4
Помощь учителей	3
Подтасовка результатов, КИМов	3
Нарушения в конкретных регионах, населенных пунктах, школах ("в Башкирии", "9 гимназия", "сдача экзамена на Северном Кавказе", "во Владивостоке")	3
Взятничество	2
Завышенные баллы, 100% результаты на Кавказе	2
Нарушения при проведении экзамена со стороны организаторов ("детей не пускают в туалет на экзамене", "недовольство новым бланком задания по математике", "программа слетела, сдавали еще раз")	2
Замена сдающего экзамен другим человеком	1
Самоубийства детей, как реакция на результаты ЕГЭ	1
Протесты со стороны родителей	1
Другое	2
Затрудняюсь ответить	67

РЕЛИГИЯ: ЗА И ПРОТИВ

11-12 июля 2015 г.

К распространению веры россияне сегодня относятся хуже, чем четверть века назад. Так, если в 1990 г. с тем, что рост религиозных убеждений пойдет на пользу обществу в целом соглашалось большинство (61%), то сегодня – только треть (36%). К открытию возле дома церкви, молельного дома и т.д. респонденты относятся скорее с одобрением, если речь идет о религиозном объекте своей религии (48% одобрили бы это), однако, когда речь заходит о храмах для приверженцев иной веры, эта доля снижается вдвое (20%).

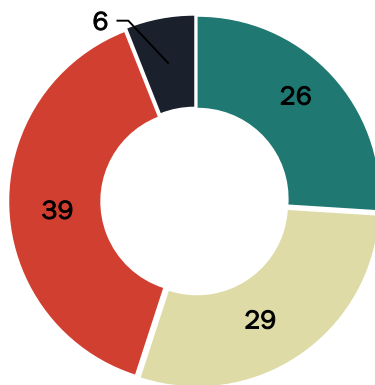
Таблица 2 Чего больше - пользы или вреда - может принести распространение религиозных убеждений для... (закрытый вопрос, один ответ, %)

	Нашего общества в целом	Вас лично
Больше пользы	36	33
Больше вреда	23	18
Не будет иметь значения	28	39
Затрудняюсь ответить	13	10

Таблица 3 Как бы вы отнеслись к тому, чтобы рядом с вашим домом открыли церковь, молельный дом... (закрытый вопрос, один ответ, %)

	Чуждой для Вас веры	Близкой для Вас веры

Постарался бы этому воспрепятствовать	20	7
Был бы против, но не стал бы ничего предпринимать	23	11
Отнесся бы безразлично	31	28
Одобрил бы сам факт открытия церкви, молебельного дома	20	48
Затрудняюсь ответить	6	6



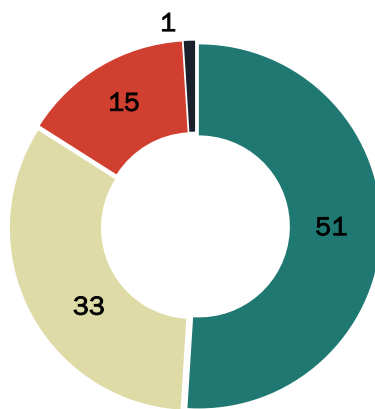
■ Помогает постоянно ■ Такие случаи бывают
■ Не припоминаю таких случаев ■ Затрудняюсь ответить

Рисунок 2 - Помогает ли Вам религия в повседневной жизни? (закрытый вопрос, один ответ, %).

СОЦИАЛЬНОЕ САМОЧУВСТВИЕ РОССИЯН: ОЦЕНКИ И ПРОГНОЗЫ

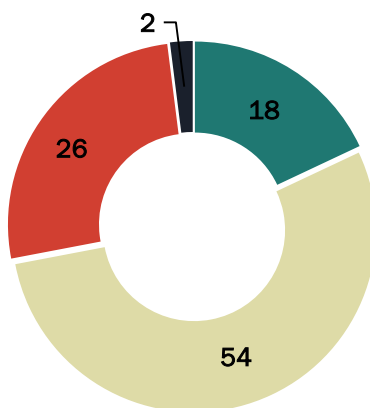
18-19 июля 2015 г.

Индекс удовлетворенности жизнью в июле с.г. достиг максимальной отметки за полгода (69 п.) – с июня он прибавил 6 п. (с 63 п.). Оптимизм в отношении будущего семьи в середине лета снизился: если в июне с.г. соответствующий индекс был равен 67 п., то в июле – 62 п. Индекс оценок экономического положения страны, с января по июнь с.г. в целом демонстрировавший положительную динамику, в июле упал до 46 п. Вместе с тем политическую обстановку в стране в последний месяц россияне оценивают позитивнее – соответствующий показатель прибавил 7 п. с июня (с 64 до 71 п.).



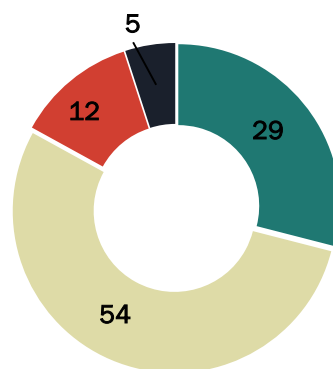
- Вполне устраивает, по большей части устраивает
- Отчасти устраивает, отчасти нет
- Совершенно не устраивает, по большей части не устраивает
- Затрудняюсь ответить

Рисунок 3 - Если говорить в целом, то в какой мере Вас устраивает или не устраивает сейчас жизнь, которую Вы ведете? (закрытый вопрос, один ответ).



- Очень хорошее, хорошее
- Среднее
- Очень плохое, плохое
- Затрудняюсь ответить

Рисунок 4 - А как бы Вы оценили нынешнее экономическое положение России в целом? (закрытый вопрос, один ответ).



■ Очень хорошая, хорошая ■ Средняя
 ■ Очень плохая, плохая ■ Затрудняюсь ответить

Рисунок 5 - Как бы Вы оценили в целом политическую обстановку в России? (закрытый вопрос, один ответ).

СТРАХИ И ОПАСЕНИЯ РОССИЯН

25-26 июля 2015 г.

Более половины респондентов (58%) считают международные конфликты вполне реальной угрозой и опасаются их возникновения в ближайшем будущем. Уровень озабоченности подорожанием товаров и обесцениванием сбережений с июня по июль практически не изменился, Топ-3 [рейтинга «страхов»](#) замыкает тема проблем со здоровьем (-3 п.), при этом за месяц значение показателя практически не изменилось (-5 п. в июне с.г.).

Таблица 4 Как Вы оцениваете вероятность появления следующих проблем в Вашей жизни? (закрытый вопрос, один ответ по каждой строке, % респондентов, июль 2015 г.)

	Полностью уверен, что случится (или уже случилось)	Думаю, это случится	Скорее случится	Скорее не случится	Думаю, это не случится	Полностью уверен, что не случится	Затрудняюсь ответить
Международная напряжённость, конфликты между странами, военные действия	14	20	24	15	14	8	5
Стали слишком дорогими или исчезли из продажи привычные товары, обесценились сбережения	16	16	21	18	14	10	5
	Полностью уверен, что случится (или случится)	Думаю, это случится	Скорее случится	Скорее не случится	Думаю, это не случится	Полностью уверен, что не случится	Затрудняюсь ответить

	уже случилось)						
Наводнение, землетрясение, другое стихийное бедствие	7	12	18	18	19	17	9
Разгул преступности	8	12	19	22	19	13	7
Проблемы со здоровьем: ухудшение здоровья, трудности с получением медицинской помощи, лекарств	9	14	21	23	19	10	5
Беспорядки, конфликты внутри страны на политической, национальной, или религиозной почве	7	14	19	22	18	13	6
Снижение доходов (урезание зарплат, перевод на низкооплачиваемую работу, переход на неполную рабочую неделю, задержки с выплатой зарплаты и т.п.)	8	11	20	18	19	18	6
Потеря работы	4	8	12	23	20	24	8
Конфликты в семье, разрыв с близкими людьми	2	4	9	20	25	37	4