

Правильная ссылка:

Мониторинг мнений (ВЦИОМ): июль-август 2015// Мониторинг общественного мнения: экономические и социальные перемены. №4. 2015. С.

For citation:

Public opinion poll (VCIOM): July-August 2015 // Monitoring of Public Opinion: Economic and Social Changes. 2015. №4. P.

МОНИТОРИНГ МНЕНИЙ: ИЮЛЬ-АВГУСТ 2015

Результаты еженедельных опросов общественного мнения, проводимых ВЦИОМ по общероссийской выборке 1600 человек в более чем 130 населенных пунктах в 46 областях, краях и республиках России

Социальные и экономические проблемы

Однополые браки: за и против	115
Обязательное медицинское страхование: проблемы и решения	118
Что мы знаем о накопительных пенсиях?	120
Греция: на дне кризиса	121
Эмигранты из России: сколько их? Кто они?	123
Рынок труда и безработица: полгода стагнации	125

ОДНОПОЛЫЕ БРАКИ: ЗА И ПРОТИВ

4-5 июля 2015 г.

К людям нетрадиционной сексуальной ориентации в нашем обществе в целом относятся довольно прохладно. Каждый шестой (15%) считает их обычными мужчинами и женщинами, но не желает общаться с ними лично. Другие называют гомосексуализм болезнью: медицинского характера (20%) или социального (15%). Толерантность в этом вопросе проявляют 22% – они считают, что людей в принципе не следует дифференцировать по их сексуальным предпочтениям. 3% участников опроса согласны с тем, что гомосексуалистам следует предоставить право на создание полноценной семьи, в том числе на воспитание приемных детей.



Рисунок 1 - Как вы относитесь к людям с нетрадиционной сексуальной ориентацией?
(закрытый вопрос, один ответ, %).

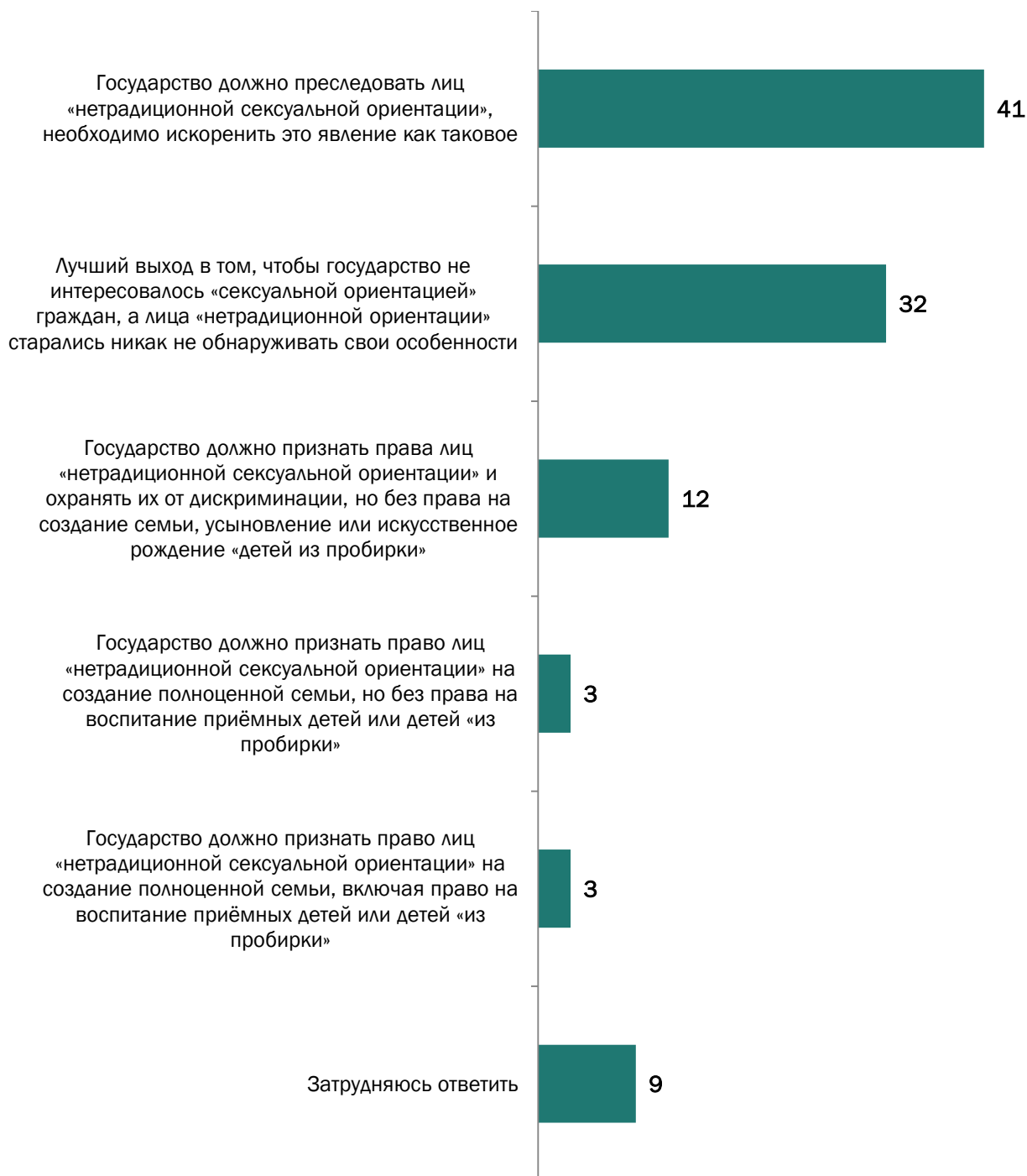


Рисунок 2 - В настоящее время обсуждается вопрос о том, какую политику государство должно проводить по отношению к «однополым бракам». Какое из нижеприведённых высказываний наиболее полно соответствует вашему собственному мнению? (закрытый вопрос, один ответ, %).

ОБЯЗАТЕЛЬНОЕ МЕДИЦИНСКОЕ СТРАХОВАНИЕ: ПРОБЛЕМЫ И РЕШЕНИЯ

18-19 июля 2015 г.

О своих правах как пациентов (в соответствии с ФЗ об ОМС) в той или иной степени знает большинство россиян (69%), в том числе хорошо осведомлены 15%, а 54% имеют общее представление. 40% респондентов сталкивались с врачебными ошибками, каждый пятый из этого числа обращался за помощью в страховую компанию. В целом, действующий принцип распределения ответственности, при котором именно страховая компания отвечает за защиту прав пациентов, 54% оценивает как правильный.



Рисунок 3 - Как Вы считаете, какие проблемы российского здравоохранения требуют улучшения в первую очередь (закрытый вопрос, не более 3-х ответов, %).

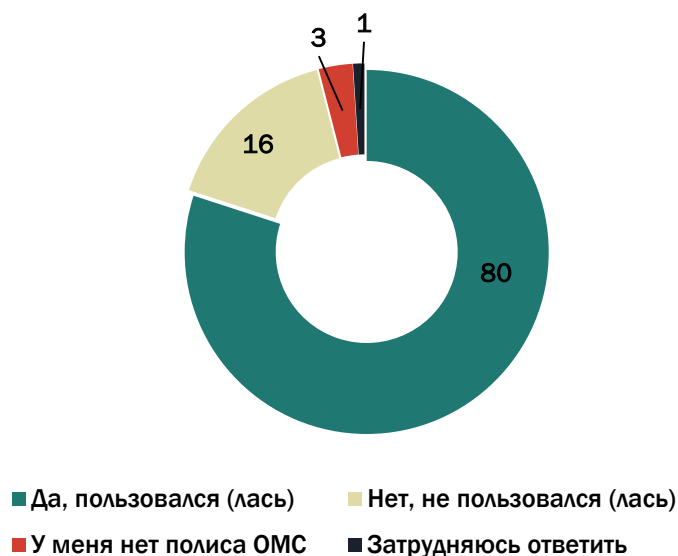


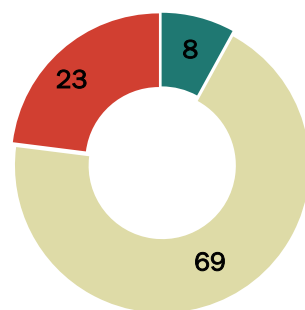
Рисунок 4 - Приходилось ли когда-либо Вам лично пользоваться полисом обязательного медицинского страхования (ОМС) для получения медицинской помощи? (закрытый вопрос, один ответ, %).



Рисунок 5 - Знаете ли Вы свои права как пациента в соответствии с ФЗ «Об обязательном медицинском страховании»? (закрытый вопрос, один ответ, %)

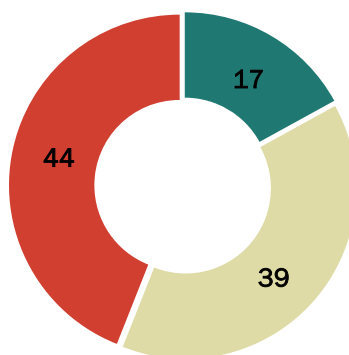
ЧТО МЫ ЗНАЕМ О НАКОПИТЕЛЬНЫХ ПЕНСИЯХ? 28-30 июля 2015 г.

Большая часть населения (69%) оценивает собственные знания о действующей системе пенсионного обеспечения как поверхностные, на уровне общего представления. Фактический уровень осведомленности об основах работы обязательного пенсионного страхования составляет порядка 16% респондентов. При этом 44% россиян моложе 48 лет ничего не знают об отмене возможности выбора такой формы пенсионного сбережения как обязательная накопительная часть.



- Знаю достаточно хорошо
- Имею только общее представление
- Ничего не знаю

Рисунок 6 - Как Вы оцениваете собственные знания о действующей системе пенсионного обеспечения? (закрытый вопрос, один ответ)



- Да, мне хорошо об этом известно
- Что-то слышал, но не знаю подробностей
- Ничего не знаю об этом

Рисунок 7 - Знаете ли Вы, что период, когда работающие граждане могут перевести накопительную часть пенсии в негосударственные пенсионные фонды, носит временный характер, и после его окончания у граждан не будет возможности выбрать такую форму пенсионного сбережения как обязательная накопительная часть? (закрытый вопрос, один ответ)

ГРЕЦИЯ: НА ДНЕ КРИЗИСА 18-19 июля 2015 г.

События в Греции привлекают внимание большинства россиян: за происходящим следят 57% наших сограждан. Отвечая на вопрос о том, кого винить в греческом кризисе, 42% указали на Европейский Союз, выдавший Греции «взаймы» больше денег, нежели она в состоянии вернуть. Относительно позиции России в отношении Греческой Республики мнения

разделились: 33% полагают, что России следует оказать содействие в дипломатических переговорах Греции и ЕС, 30% говорят об экономической помощи посредством снятия санкций с греческих товаров, развития туризма и т.д.



Рисунок 8 - Вы лично следите или не следите за событиями, происходящими в настоящее время в Греции? (закрытый вопрос, один ответ, %).



Рисунок 9 -По Вашему мнению, кто в большей степени виноват в греческом кризисе - Греция или Европейский Союз? (закрытый вопрос, один ответ, %).

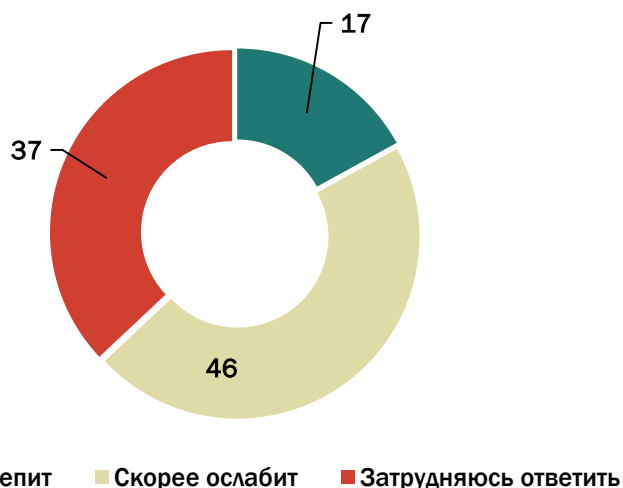


Рисунок 10 - Как Вы считаете, если Греция выйдет из состава Европейского Союза (ЕС), то это укрепит или ослабит ЕС? (закрытый вопрос, один ответ, %).



Рисунок 11 - На Ваш взгляд, России следует или не следует сейчас оказать Греции помощь? И если следует, то какую именно? (закрытый вопрос, не более 3-х ответов, %).

ЭМИГРАНТЫ ИЗ РОССИИ: СКОЛЬКО ИХ? КТО ОНИ?

4-5 июля 2015 г.

Вопрос эмиграции волнует большинство россиян – две трети (65%) считают это проблемой, важной для страны. По наблюдениям респондентов, граждан, эмигрировавших из страны, за последний год стало больше. Эмигрантами, по мнению опрошенных, чаще всего становятся люди молодые (74%), образованные (73%), богатые (68%), жители больших городов (65%).



Рисунок 12 - По Вашему мнению, проблема эмиграции - это скорее важная или скорее не важная проблема для нашей страны? (закрытый вопрос, один ответ, %)



Рисунок 13 – Как по-Вашему, за последние несколько лет людей, уезжающих из России в другие страны на постоянное жительство, стало больше, меньше или их количество в целом не изменилось? (закрытый вопрос, один ответ, %)

Таблица 1 Как Вы считаете, среди эмигрирующих из России каких людей больше? (закрытый вопрос, один ответ по каждой строке, %)

Больше активных	Больше неактивных	Затрудняюсь ответить
78	8	13
Больше старых	Больше молодых	Затрудняюсь ответить
15	74	11
Больше образованных	Больше необразованных	Затрудняюсь ответить
73	11	16
Больше богатых	Больше бедных	Затрудняюсь ответить
68	18	14
Больше жителей крупных городов	Больше жителей небольших городов и сел	Затрудняюсь ответить
65	18	17
Больше слабых	Больше сильных	Затрудняюсь ответить
21	62	17
Больше работавших в частном секторе	Больше работавших на государство	Затрудняюсь ответить
54	22	24
Больше одобряющих деятельность президента	Больше не одобряющих деятельность президента	Затрудняюсь ответить
16	49	35
Больше людей творческих профессий	Больше людей нетворческих профессий	Затрудняюсь ответить
43	27	30
Больше мужчин	Больше женщин	Затрудняюсь ответить
37	17	45
Больше людей традиционной ориентации	Больше людей нетрадиционной ориентации	Затрудняюсь ответить
32	16	52

РЫНОК ТРУДА И БЕЗРАБОТИЦА: ПОЛГОДА СТАГНАЦИИ

25-26 июля 2015 г.

Индекс безработицы в последние месяцы колеблется в пределах от -29 до -33 п. Июльское значение индекса (-33 п.) превосходит показатель января (-44 п.), - актуальность вопроса трудоустройства сегодня выше, нежели в начале года. Индекс трудоустройства стагнирует с начала года. В июле показатель составил 45 п., что полностью соответствует январскому значению.

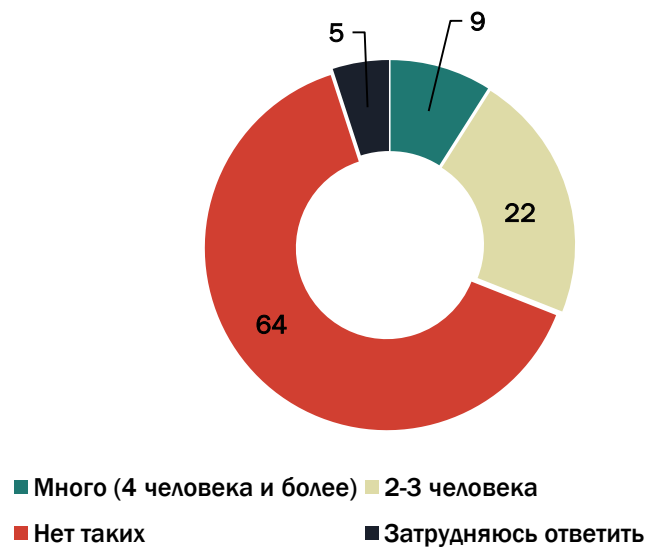


Рисунок 14 - Сколько человек среди Ваших близких, знакомых потеряли работу в течение последних 2-3 месяцев? (открытый вопрос, один ответ)



Рисунок 15 - Если Вы потеряете работу, как Вы думаете, легко ли Вам будет найти равноценную работу? (закрытый вопрос, один ответ, % от работающих респондентов)