

## ЗАМЕТКИ О РЕЛИГИОЗНОЙ ОРИЕНТАЦИИ УЧИТЕЛЕЙ

---

*ВАСИЛЕВСКИЙ Юрий Леонидович — кандидат психологических наук.*

---

В настоящей работе мы предприняли попытку исследовать духовные процессы на территории бывшего СССР на примере работников образования. Учитель - пожалуй, самая массовая профессия, формирующая в подрастающем поколении дух нации; этим объясняется наш выбор в качестве объекта исследования педагогов. Опрос ( $N = 10\ 000$ ) проводился в 1992-94 годах в России, Белоруссии и на Украине в ходе 33 учительских конференций, проводимых зарубежными христианами. Метод сбора данных - анкета, содержащая более 10 вопросов; возврат анкет составил свыше 80%.

Ниже мы представляем результаты анализа ответов на вопрос об отношении респондентов к Богу. Варианты ответов на этот вопрос были таковы: я верю, что Бог есть; я на пути к Богу (ищу Бога); здесь на конференции я стал христианином; христианином я был и раньше; я остаюсь атеистом; затрудняюсь ответить. При этом группа верящих, что Бог есть, нами обозначалась иногда как "верующие", а иногда как "верующие-нехристиане". Отметим также, что на первых конференциях (Минск и Иваново), когда альтернативы "я ищу Бога" не было, 45% респондентов назвали себя христианами, без указания своей конфессиональной принадлежности; после введения этой альтернативы их число резко упало (20%). И последнее - наши данные оказались очень близкими к результатам других социологических опросов [1].

Первый примечательный результат - то, что по мере продвижения с западной Украины к восточной России уменьшается число учителей-христиан и верящих в Бога, а количество атеистов и затрудняющихся дать ответ растет (табл. 1). Белоруссия занимает промежуточное положение между Россией и Украиной: 4,0% учителей-атеистов и 15,3% неопределившихся.

Второе примечательное обстоятельство - то, что респонденты из одних и тех же возрастных групп в различных регионах отвечают сходным образом. Видимо, каждой возрастной группе присущи устойчивые психические образования: ценности и базовые представления, закладывающиеся в раннем детстве и предопределяющие последующую жизнь. Возрастные группы - это своеобразные колонии, оазисы, где сберегаются определенные ценности. Таким образом, лицо поколения определяется преимущественно не жизненным опытом индивидов, а содержанием их внутреннего мира, сохранившимся неизменным, несмотря на все внешние перипетии. Единая система образования в бывшем СССР способствовала формированию достаточно однородных и в определенной мере замкнутых групп; каждые несколько лет появляются новые группы с несколько видоизмененными системами ценностей. Обретая с возрастом

Отношение учителей к вопросам веры в России и на Украине, 1992-1994 гг., в %

Регион	Число респондентов	Верующие в Бога	Идут к Богу	Христиане	Атеисты	Затрудняются ответить
Западная Украина	935	30,8	25,5	27,6	2,4	13,8
Восточная Украина	1194	25,4	34,8	20,9	3,3	15,7
Европейская часть России	4788	21,0	32,2	20,5	5,4	20,8
Восточная часть России	2195	18,3	31,3	17,0	6,9	26,4
Москва	422	28,9	6,9	19,9	10,4	33,9

доминирующее положение в обществе, поколение стремится реализовать свои ценности и тем самым оказывает влияние на жизнь и историю всего народа. Очевидно, что всякий тщательно расслоенный по возрастным группам опрос будет содержать информацию не только о текущем моменте, но и об историческом срезе жизни народа, подобно тому как годовые кольца на срезе дерева содержат информацию о природных особенностях местности за период его жизни.

Подтверждение первостепенного влияния возраста мы получили, сопоставив несколько десятков факторов. Заметим, что когда в конце 60-х годов во Франции проводилось исследование с целью выявить факторы, в наибольшей степени определяющие поведение людей, то на первое место также выступил фактор возраста [2]. В нашем исследовании больше всего верующих пришлось на рожденных в 1943-44 годах для России и 1945-46 годах для Украины. Характерно, что когда мы объединяем материалы по различным регионам или годам рождения, то все пики и провалы в графиках нивелируются и теряется много уникальной информации. Также следует отметить, что по другим группам респондентов мы получили меньшую синхронизированность ответов. По всей видимости, именно вера в Бога в наибольшей мере структурирует и организует общество.

Анализируя особенности профессионального самоопределения в различных возрастных группах, мы обнаружили, что в возрастной группе учителей, рожденных в годы войны, доля руководителей и административных работников минимальна, а доля занятых методической работой максимальна, то есть поколение сороковых годов выдвигает из своей среды меньше руководителей, чем остальные поколения. Максимальные отклонения от средних значений дали самые молодые и самые старшие поколения. Генеральной совокупности более всего соответствуют рожденные в 1955-59 годы, за ними с небольшим отрывом следуют поколения, рожденные в годы войны и начале 1950-х годов. В 1995-96 годах мы обследовали около десяти рабочих коллективов Москвы, где также выявилось, что самая высокая доля руководителей у родившихся в 1950-е годы.

Исследуя динамику изменения религиозного самоопределения учителей европейской части России, мы выявили, что доля христиан с 1992 по 1994 год практически не изменилась, а число верующих-нехристиан возросло на 5,6%.

Количество религиозных объединений в бывшем СССР

Название церкви	Количество религиозных объединений			
	1990 г.	1993 г.	1996 г.	соотношение 1996 г. к 1990 г.
Русская православная церковь	3450	4556	7195	2,1
Ислам	870	2537	2494	2,9
Евангельские христиане-баптисты	550	433	677	1,2
Пятидесятники	72	114	351	4,9
Адвентисты седьмого дня	120	114	222	1,9
Римско-католическая церковь	23	93	183	8,0
Лютеране	88	75	141	1,6
Буддисты	12	52	124	10,3
Кришнаиты	9	58	112	12,4
Иудаизм	31	40	80	2,6

Видимо, учителя, отходя от атеизма, далеко не всегда приобщаются к христианству, а уходят в другие религии. Особенно выражена эта тенденция среди молодежи. Сказанное подтверждается данными [3] о том, что количество христианских объединений (всех конфессий и деноминаций) выросло с 1990 по 1996 год в два с лишним раза, а нехристианских - в три с лишним (табл. 2). Вместе с тем, бурный рост числа религиозных объединений отнюдь не сопровождается столь же заметным ростом их влияния на широкие слои населения. Вполне возможно, что иллюзию значительного роста числа верующих вызывает их переход из одной церкви в другую, при этом в каждой церкви фиксируют лишь число вновь приходящих, а уходящих - игнорируют.

Другой интересной особенностью, выявленной нами, явилось отсутствие глубокого антагонизма между атеизмом и христианством. Нам удалось проследить синхронные колебания доли христиан и атеистов в различных возрастных группах, различных регионах и выборках по одному и тому же региону. Снижение доли христиан в той или иной возрастной группе, как правило, сопровождается снижением доли атеистов и наоборот. Атеисты, будто тень, всюду сопровождают христиан. По всей видимости, существует глубокая, еще мало осознанная, связь между количеством христиан и атеистов. Современные атеисты оказываются не столько противниками христиан, сколько их союзниками. Атеизм, как явление европейской культуры, сформировался в оппозиции к христианству, но в последние десятилетия утратил свою воинственность и в снятом виде участвует в сохранении и воспроизводстве многих ценностей, присущих христианству. Наши респонденты-атеисты часто отмечали, что разделяют ценности христиан и даже стремятся помогать им. Основную оппозицию христианам, считаем мы, в современном мире представляют не атеисты, а представители нехристианских религий. В целом по России и график атеистов, и график христиан, имея одинаковый профиль, являют собой почти зеркальную противоположность графику верующих нехристиан (рис. 1). По всей видимости, нехристианские религии не имеют в России сдерживающего противовеса, подобного европейскому атеизму, сформировавшемуся главным образом как орудие борьбы с христианством.



Рис. 1. Итоговый график ответов (Россия)



Рис. 2. Итоговый график ответов (Украина)

Интересные результаты дало сравнение итоговых графиков опросов в России (рис. 1) и на Украине (рис. 2). Общее для обеих стран то, что в более молодых поколениях происходит все большее ослабление позиций атеизма и число нехристиан больше, чем христиан. Однако на Украине общий уровень религиозности выше, а доля атеистов меньше, чем в России. Пожалуй, главная особенность Украины в том, что здесь не наблюдается монотонного снижения доли христиан по мере снижения возраста респондентов, как в России, а соотношение христиан и нехристиан во всех возрастных группах более-менее уравновешено. Но между восточной и западной Украиной имеются глубокие различия, они гораздо глубже, чем различия между европейской и восточной частями России.

Если говорить о прогнозах и сценариях развития событий в странах бывшего СССР, то мы полагаем, что все мероприятия христиан в России будут встречать все возрастающее сопротивление по мере прихода к власти более моло-

## Уровень религиозной самоопределенности населения различных регионов СНГ, 1992-1994 гг.

Регион	%
Западная Украина	60,8
Восточная Украина	49,6
Европейская часть России (без Москвы)	47,0
Восточная часть России	42,3
Москва	59,2

Таблица 4

## Уровень религиозной самоопределенности учителей по возрастам, в'

Возрастная группа	Западная Украина	Восточная Украина	Европ. часть России	Восточн. часть России	Вся Украина	Вся Россия	Москва
Рождение до 1960 г.	62,4	48,6	47,0	42,2	54,4	45,4	61,7
Рожденные после 1960 г.	57,3	52,3	46,9	42,6	54,8	45,7	56,3
Всего	60,8	49,6	47,0	42,3	54,5	45,6	59,2

дых политиков и руководителей. На Украине же позиции христиан в ближайшие годы не будут ослабляться, а скорее всего укрепятся.

Самоопределенность в вопросах вероисповедания мы исследовали, разбив респондентов на две категории: определившиеся (имеющие убеждения) - те, кто считает себя верующим в Бога, христианином или атеистом, и неопределившиеся (не имеющие убеждений) - давшие ответы "иду к Богу" и "затрудняюсь ответить". Наибольшую приверженность своим убеждениям проявили респонденты из западной Украины; по мере продвижения на восток самоопределенность снижается; некоторое исключение составляет Москва (табл. 3). В среднем по России лишь 46% респондентов заявляют о своих убеждениях, на Украине - примерно на 10% выше. Можно предположить, что 54% российских учителей или не имеют религиозных убеждений, или не пожелали заявить о них. В 1992-94 годы наблюдался рост самоопределенности, что, надо полагать, связано с выходом общества из шока, вызванного началом перестройки.

И на Украине, и в России минимальный уровень самоопределенности продемонстрировали респонденты, родившиеся в начале 1950-х годов (рис. 3), а также украинцы 1930-34 годов рождения. Самоопределенность респондентов в восточной Украине гораздо выше, чем в западной. Результаты, представленные в табл. 4 и на рис. 4, позволяют предположить, что на Украине в настоящее время доминируют представители ее западных районов, но через 15-20 лет, когда к управлению будут приходить рожденные в 1970-е годы, доминировать будут восточные украинцы (что вызовет определенные изменения в политической сфере). В России соотношение сил между восточной и западной частями не изменится.

Знаменательные события жизни страны отражаются на тех, кто родился в

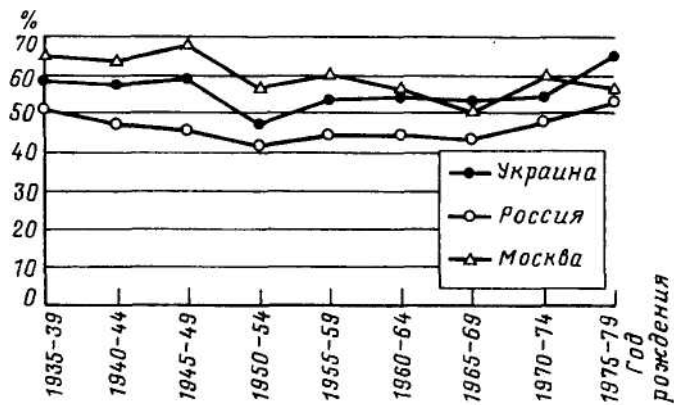


Рис. 3. Религиозная самоопределенность учителей в различных регионах

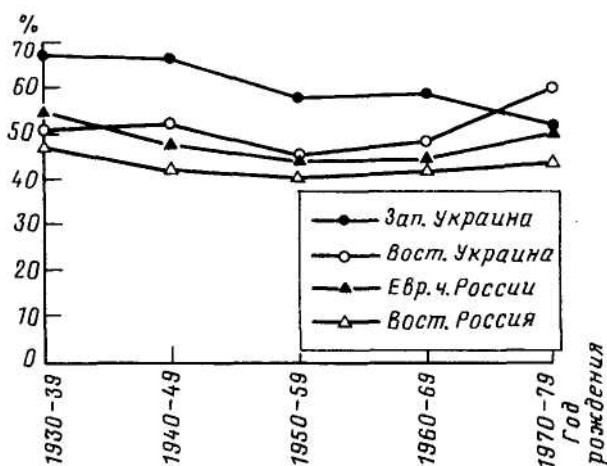


Рис. 4. Религиозная самоопределенность учителей, рожденных в различные десятилетия

тот или иной исторический момент и влияют на него на протяжении всего периода его бессознательного развития, до того, когда ребенок овладеет речью; в результате респонденты, рожденные, скажем, в 1936 году, будут нести на себе печать 1937 года, рожденные в 1937 - печать 1938 года и т.д. Если сместить график самоопределенности на один год вперед (рис. 5), то минимальной самоопределенности будут соответствовать роковые для страны годы - 1937, 1939, 1943-44, 1953 и 1964, когда дух народа был наиболее угнетен. Эти годы характерны также падением рождаемости.

В результате мы имеем два независимых ряда оценок духовного процесса в стране. Если сложить эти два ряда, то получится интегральный график, позволяющий уточнить значимость тех или иных исторических событий для духовной жизни страны (рис. 6). Наиболее важными вехами для страны были 1937 и 1939 годы, предвоенная эйфория, война, послевоенный подъем, крушение надежд на светлое будущее. Смерть Сталина не вызвала большого падения рождаемости, гораздо тяжелее оказался 1964 год. Для Украины 1937

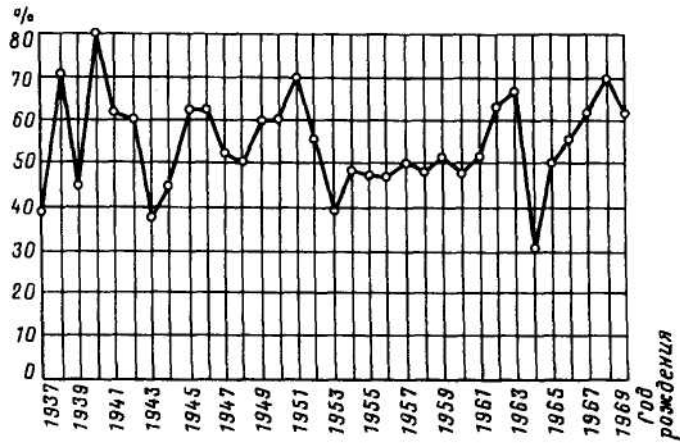


Рис. 5. Оценка духовного состояния России с 1937 по 1969 г.

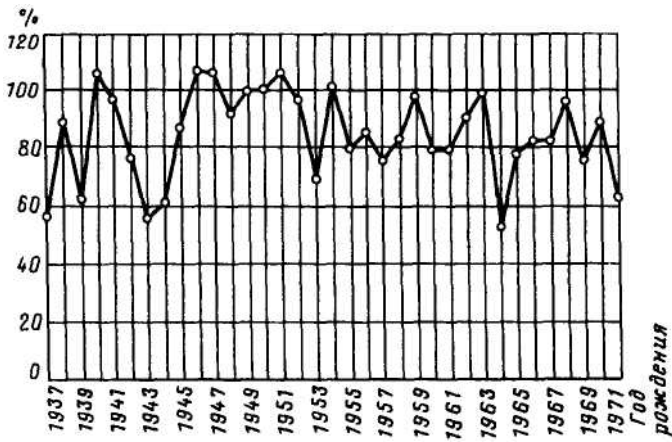


Рис. 6. Интефальный фафик духовных процессов в России с 1937 по 1971 г.

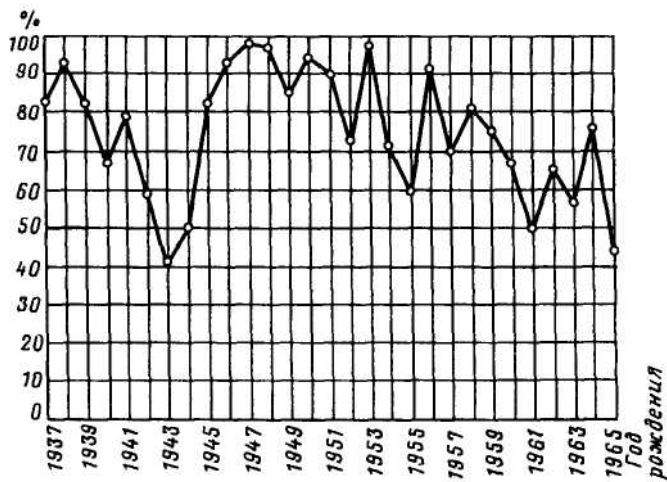


Рис. 7. Интефальный фафик духовных процессов в восточной Украине с 1937 по 1965 г.

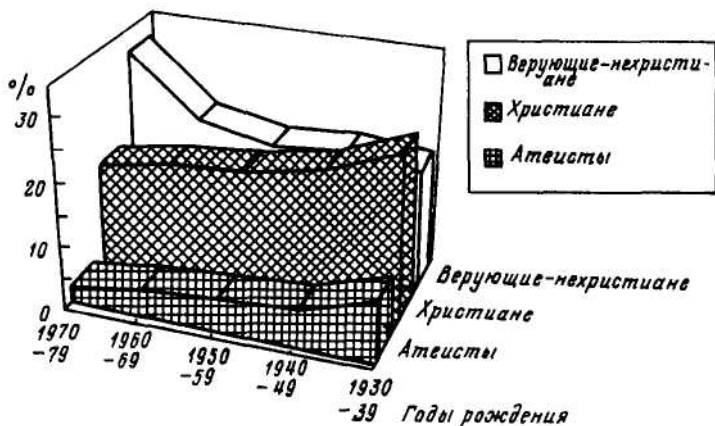


Рис. 8. Общий характер распределения различных возрастных групп верующих и атеистов в европейской части России

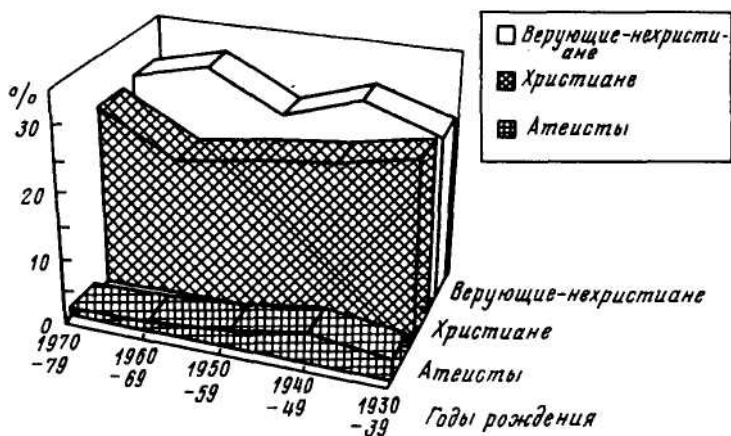


Рис. 9. Общий характер распределения различных возрастных групп верующих и атеистов на Украине

год был менее тяжелым (рис. 7), предвоенной эйфории здесь не было. Начало войны здесь не вызвало тяжелой депрессии, но даже породило оптимистические надежды, хотя в целом война была так же тяжела, как и для России. Смерть Сталина и отстранение Хрущева также вызвали у украинцев прямо противоположную реакцию, как и все другие тяжелые события советской истории. Мы полагаем, что проведение подобных нашему исследований в различных регионах и изучение обычных статистических материалов об уровне рождаемости и смертности могло бы дать много уникальной информации о духовной истории народов и позволило бы строить эффективные прогнозы и социальные проекты.

Много общего имеется у русских и украинских учителей среднего и старшего возраста, но рожденные в 1970-е годы дали взаимоположную картину (рис. 8, 9): на Украине значительно увеличивается доля христиан и сокращается доля нехристиан, в России - наоборот. Объяснить это можно тем, что между



двумя странами появилась граница и взаимовлияния между ними оказались ослабленными. Активность украинских христиан теперь направлена внутрь своей страны, что выразилось в духовном подъеме; с другой стороны - поднимающийся в России вал нехристианских религий оказался отрезанным.

Для выявления базовых духовных потребностей мы предложили москвичам вопрос "Что, на Ваш взгляд, должно стать основой воспитания и совершенствования современного человека?" и варианты ответов на него: знания, духовное развитие, воспитание воли и характера, развитие интеллекта, вера в Бога, христианские заповеди, общечеловеческие ценности, хорошие манеры, эстетический вкус, профессиональная деятельность и т.д.; при этом респондент мог назвать несколько вариантов. Перечисленные варианты были выбраны большинством (от 20 до 60%) ответивших, и только веру в Бога и христианские заповеди предпочло меньшинство - примерно 10%. На первое место христианские заповеди поставили только 1,5% респондентов. Во всех выборках эти два варианта ответов оказывались то на последнем, то на предпоследнем местах. В то же время из средств массовой информации мы узнаем, что христиане в России составляют абсолютное большинство (чего, кстати, нет ни в одной из стран, в том числе и в тех, которые исконно считаются христианскими).

Вспыхнувшему в России обилию сект и нетрадиционных религий мы могли бы дать следующее объяснение. Каждая вновь появившаяся (или вышедшая из подполья) секта соответствует вполне определенным базовым потребностям, интересам и ценностям людей, которым не уделяется должного внимания в обществе. Противостоять наплыву сект и религий можно, конечно, по-разному, но лучше всего - предварительно выяснить, что дает человеку та или иная религия и на практике доказать, что житель данной страны найдет гораздо большее, если обратится в лоно традиционной религии.

Основным каналом привлечения новых членов в церковь являются сами верующие: насколько притягательны они будут для неверующих, настолько и будет пополняться церковь, и наоборот. При сравнении ответов христиан и верующих-нехристиан оказалось, что христиане в полтора-два раза выше, чем нехристиане, ценят такие человеческие качества, как вежливость и готовность уступить; христиан в меньшей степени, чем всех остальных респондентов, заботят будущее, зарплата, карьера, материальные условия жизни и труда. Представители нехристианских религий более высоко (в два раза выше) ценят общительность, чем христиане. Складывается впечатление, что христиане, дистанцируясь от материальной стороны жизни, начинают замыкаться в своем внутреннем мире и тем самым чрезвычайно ослабляют свое возможное влияние на окружающую их социальную среду.

Различные христианские религии часто нападают друг на друга с критикой, которая бывает столь непримиримой и неприглядной, что под ее впечатлением многие верующие переходят в другие религии. Это, видимо, происходит от непонимания того, сколько хрупка экология христианства и насколько могут ухудшить ситуацию неримиримые позиции. Сталкиваясь с практикой работы нехристианских религиозных групп, мы могли убедиться, что некоторые из них

способны чрезвычайно прочно вовлечь непосвященных в свои члены, после чего их переход в любую другую религию, в том числе и христианство, представляется маловероятным.

\* \* \*

Наиболее приверженной христианству в настоящее время является западная Украина. Если мы соглашаемся с тем, что крещение Руси ознаменовало начало ее государственности, то мы должны признать, что продвижение Руси на восток означало распространение и утверждение христианства на всех присоединяемых к ней землях. Изначально эпицентром распространения христианства и российской государственности явилась территория Киевской Руси. На основе проведенного исследования мы можем сделать следующий вывод: эпицентр распространения христианства (а возможно, и государственности) на территории нынешнего СНГ остался там же, где он был и тысячу лет назад, т.е. на территории бывшей Киевской Руси.

Если ситуация на территории России в ближайшее время не изменится, то мы можем ожидать, что на протяжении ближайших десятилетий Россия перестанет быть христианской страной. Последствия этого для государственности России и всей России в целом могут оказаться еще более катастрофичными, чем Октябрьский переворот: возможно, Россия, лишившись консолидирующей ее идеологии, полностью прекратит свое существование и замкнет свою тысячелетнюю историю.

На основе проведенного исследования можно сказать, что в обществе постоянно совершаются процессы духовного характера, которые находятся как бы поверх индивидуального сознания и явно не являются предметом управленческих воздействий. Вместе с тем, эти надындивидуальные процессы, недоступные осознанию, оказывают существенное влияние на реакции, поведение и жизнь людей.

Общество действительно есть единый организм, единое тело. То, что происходит в одной его части, немедленно тем или иным образом достигает всех других частей. Шрамы, остающиеся на духе народа, не изглаживаются с течением времени, возможно, они обременяют народный дух навсегда. Религиозную практику следует рассматривать как систему очистительных процедур, исцеляющих травмы, выводящих шлаки из социального организма; если происходит дисфункция этой системы, то накапливающиеся яды будут неизбежно вызывать тяжелые болезни, а в итоге гибель и рассеяние этого организма.

Следует пересмотреть традиционные представления о возрасте. Возраст - это не столько сумма определенных изменений, накапливаемых с течением времени, сколько блок устойчивых ценностных ориентаций и предпочтений, усваиваемых человеком в раннем детстве и в кризисные периоды его развития. Каждая возрастная группа фиксирует и несет на себе на протяжении всей жизни ту систему ценностей и то духовное состояние, которое доминировало в обществе в ранний период становления данной возрастной группы. Мы полагаем, что возрастная группа может складываться на протяжении нескольких лет, а в некоторых случаях одного года.

Тяжелые социальные потрясения отрицательно сказываются на образующейся в данный момент возрастной группе. По всей видимости, самые молодые жители современной России понесут на себе тяготы потрясений, вызванных перестройкой, афганской и чеченской войнами. Вполне возможно, что эти поколения станут источником следующих потрясений России. Так же вполне возможно, что основными жертвами социальных катаклизмов являются не их непосредственные участники, а только что родившиеся дети. Очевидно, что предметом особых забот общества должны стать не только ветераны различных войн, но и дети, родившиеся в это время.

Пытаясь перенять опыт развитых стран, мы часто обращаем внимание на внешнюю сторону, не анализируя должным образом духовную составляющую их успеха. На наш взгляд, необходимо обратить внимание на то обстоятельство, что периоду процветания страны (как это было, например, в послевоенной Европе и Японии) предшествует период социальной стабильности, достаточно продолжительный, чтобы родилось и выросло дееспособное поколение, не знающее социальных катаклизмов и потрясений. (Здесь уместна аналогия с истощенной землей, которую для восстановления плодородия надо на какое-то время оставить в покое.)

Пожалуй, для России нет более важной исторической задачи, чем обеспечение в течение нескольких десятилетий просто спокойной жизни, чтобы в этой мирной обстановке могло родиться, вырасти и достичь социальной зрелости хотя бы одно поколение. И оно уже, в свою очередь, станет источником интенсивного развития России и гарантом ее последующей стабильности. На наш взгляд, основной и приоритетной задачей государств и социальных институтов развитых стран является обеспечение этой стабильности или, иначе говоря, надежного функционирования процесса воспроизводства всех необходимых для жизни общества компонентов. Только на этом устойчивом фоне станет возможным развитие России. Надо полагать, что основной силой, ответственной за обеспечение такой стабильности, являются религия и церковь.

## СПИСОК ЛИТЕРАТУРЫ

1. См.: Религия и политика в посткоммунистической России (материалы "круглого стола") // Вопросы философии. 1992. № 7.
2. Гурней Б. Введение в науку управления. М.: Прогресс, 1969. С. 242.
3. Розенбаум Ю. Освобожденная совесть // Независимая газета. 1996. 16 апреля.